




ГОТОВИМСЯ К ШКОЛЕ
С ЧЕВОСТИКОМ

4+

Ольга Гатчина

УЧИМСЯ
ПИСАТЬ
БУКВЫ



[Почитать описание, рецензии и купить на сайте МИФа](#)

МИОО

ДОРОГИЕ РОДИТЕЛИ!

Серия тетрадей «Готовимся к школе с Чевостиком» разработана специально для занятий с детьми дошкольного возраста. Она направлена на формирование ключевых навыков, необходимых для обучения. С помощью тетрадей этой серии ребёнок познакомится с буквами и цифрами, научится писать, читать и считать, будет развивать внимательность, сообразительность, память и логическое мышление. Особенностью серии является знаковый многим детям герой — Чевостик. Каждая тетрадь серии имеет простой и увлекательный игровой сюжет и систему поощрения.

Чему научится ваш ребёнок

Тетрадь «Учимся писать буквы. 4+» подойдёт детям, которые только начинают знакомство с буквами. С помощью неё ребёнок:

- научится писать печатные буквы;
- запомнит, как выглядят буквы;
- будет тренироваться уверенно держать в руке карандаш и готовить руку к длительному письму на уроках в школе;
- познакомится с алфавитом.

Как устроена тетрадь

Каждой букве посвящено несколько разноплановых заданий, которые усложняются постепенно. Сначала ребёнку предлагается обвести букву пальчиком, затем карандашом, после этого дописать недостающие элементы букв и только в конце вписать букву в слово самостоятельно. Кроме того, есть задание на запоминание графического образа буквы.

За правильное выполнение каждого задания ребёнок получает награду. В конце разворота ему предлагается сосчитать количество наград и раскрасить их. За успешное прохождение всей тетради ребёнок получает поощрительный приз и предложение от Чевостика перейти на следующий уровень.

Как заниматься по тетради

- Рекомендуем проходить по одной букве за один раз. Так ребёнку будет легче запомнить каждую букву и не путаться.
- Старайтесь заниматься в хорошем настроении и превращать учебный процесс в игру. Тогда ребёнок полюбит учиться и будет испытывать с этим меньше сложностей в будущем.
- Если ребёнок неправильно выполнит задание или напишет буквы неаккуратно, не ругайте его и не заставляйте перделывать. Найдите, за что ребёнка можно похвалить (например: «Я вижу, как ты старался!»), а после этого укажите на недочёты.
- Предлагайте ребёнку практиковаться в написании букв. Обращайте его внимание на буквы в повседневной жизни. Например, спросите, какие буквы ему знакомы в любых надписях на улицах города. Когда ребёнок запомнит достаточное количество букв, попробуйте писать друг другу коротенькие записки. Так ребёнок будет развивать навык письма.


Желаем успехов!

ДАВАЙТЕ ЗНАКОМИТЬСЯ!

Здравствуйтесь, ребята! Меня зовут Чевостик. Я живу на книжной полке в библиотеке у дяди Кузи. Не удивляйтесь, я небольшого роста, а нижняя полка в книжном шкафу дяди Кузи очень высокая и просторная, поэтому мне на ней хорошо и удобно. Какой я? Похож на обыкновенного мальчишку, волосы рыжие, характер весёлый. Дядя Кузя в шутку зовёт меня Чевочкой с хвостиком. Но никакого хвоста у меня нет, зато есть ушки на макушке. Больше всего на свете я люблю узнавать новое, поэтому всё время задаю всякие вопросы дяде Кузе. О чём бы я ни спросил, он всё знает и мне рассказывает. Это потому, что дядя Кузя очень умный. Он прочитал много-много разных книг. Мы с дядей Кузей очень любим путешествовать, и в этом нам помогает прибор времяскок. Он может перенести нас в любую точку Земли и вернуть в прошлое в любое время! А недавно дядя Кузя показал мне волшебную кнопку на времяскоке. Если на неё нажать, то попадёшь в игровой мир! Там я прохожу разные задания и собираю награды. Если я всё сделаю правильно и соберу много наград, то перейду на следующий уровень. Хочешь отправиться в игровой мир вместе со мной? Приготовься! Три, два, один... Пуск!

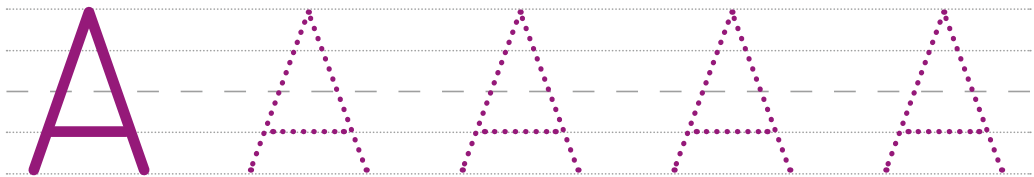


Смотри! В небе летит красивый аист.



1

Посмотри, как пишется буква А, проведи по ней пальчиком так, как показывают стрелки. Затем обведи букву А карандашом.



Ты получаешь 1 астру!

2

Ой, что случилось? Из буквы А исчезли некоторые элементы. Помоги мне дописать их, чтобы получились буквы А.



Ты получаешь 1 астру!

3

Буква А играет с нами в прятки! Давай найдём её и обведём кружком.




Ты получаешь 1 астру!

4

Буква А сбежала из слов! Помоги мне вернуть её и соедини линией слово с картинкой. Что объединяет эти слова?

..... П Е Л Ь С И Н

..... Б Р И К О С



..... Р Б У З

..... Н Н С



Ты получаешь 1 астру!



Раскрась, сколько астр ты получил за эти задания. **МОЛОДЕЦ!**



[Почитать описание, рецензии
и купить на сайте](#)

Лучшие цитаты из книг, бесплатные главы и новинки:

