

Ключевые стили

Итак, приступим. Существуют четыре ключевых стиля, и один из них ляжет в основу истории вашего дома. Вот эти стили: **контемпорари***, **кóттедж**, **традиционный** и **рустик****. (Возвращаясь к своему примеру, отмечу: традиционный — как раз мой случай.) Ключевой стиль будет задавать тон как в экстерьере, так и в интерьере помещения. Определив, к какому стилю вы больше всего тяготеете, вы приблизитесь к пониманию его специфических элементов. Имейте в виду: нас меньше всего интересуют исторические и технические определения этих стилей; гораздо важнее сосредоточиться на визуальных образах, которые ассоциируются с ними сегодня.

В большинстве случаев ключевой стиль определяется архитектурой уже имеющегося здания. Это существенная часть вашего дома, которую вы, скорее всего, не станете менять. Однако не волнуйтесь, мы соединим то, что уже есть, с элементами другого стиля. Найти эти элементы — минутное дело. В настоящий момент мы выбираем базу: джинсы и классическую белую футболку будущего дизайна — ключевой стиль. А если предпочитаете мыслить гастрономическими категориями, воспользуйтесь идеей Бретта. Когда я впервые объясняла ему, что к чему, он заявил: «Я понял! Это как собирать свой чизбургер. Ключевой стиль — это котлета (я, кстати, предпочитаю овощную или из индейки, а вы?), а дополнительные стилевые элементы — это добавки и соусы». Бретту только дай волю — он всю мою книгу разложит на ингредиенты чизбургера!

Если вы читаете это и думаете: «Да ладно, Жасмин, я живу в современном сверкающем здании, но планирую закрыть на это глаза и внутри все сделать как в загородном коттедже. Я мечтаю жить за городом!» — то мне придется сразу прервать вас. Да, *существует* способ объединить два стиля: ваш дом *может* дарить те ощущения, о которых вы всегда мечтали, — причем так, чтобы это выглядело органично и не надуманно. И если вы не возводите здание с самого фундамента (о, вы счастличик!), мы добьемся желаемого, смешав то, с чем приходится работать, и то, что сидит у вас в голове. Давайте изучим четыре ключевых стиля и попробуем понять, какой лучше всего описывает имеющийся у вас дом. Если же вы строите с нуля, просто выберите тот стиль, к которому тяготеет ваше сердце.

* Контемпорари (от *англ.* contemporary) — современный.

** Рустик (от *лат.* rusticus — простой, грубый, деревенский) — европейский стиль, максимально приближенный к природе, схожий с американским кантри.



[Почитать описание, рецензии и купить на сайте МИФа](#)

КОНТЕМПОРАРИ, ЭКОСТИЛЬ И МОДЕРН СЕРЕДИНЫ XX ВЕКА

ЭКСТЕРЬЕР



КОНТЕМПОРАРИ, ЭКОСТИЛЬ И МОДЕРН СЕРЕДИНЫ XX ВЕКА

БАЗОВЫЕ ЭЛЕМЕНТЫ



Контемпорари

Дома в этом стиле выглядят современно, в них присутствует четкость линий — как в мебели, так и в архитектурных элементах. Когда дело доходит до деталей, справедливо правило «меньше — значит лучше»; в оформлении используются простые материалы. Если архитектуре вашего дома уже свойственны черты модерна середины XX века* либо индустриального или даже скандинавского стиля, то контемпорари и есть ваш ключевой стиль.



* Термин ввела в обиход в 1983 году американская журналистка Кара Гринберг в своей книге *Mid-century Modern: Furniture of the 1950s*. Стиль объединил творчество дизайнеров и архитекторов с 1940-х по 1960-е годы, которые хотели упростить и улучшить жизнь людей среднего класса. Он ориентировался на реальные потребности и восприятие человека (в отличие от модерна 1920–1930-х, где во главе угла стояла идея), что привело к возникновению концепции доступного и простого в реализации жилища.

[Почитать описание, рецензии и купить на сайте МИФа](#)

Коттедж

Этот стиль — воплощение очарования и комфорта. Повсюду встречаются состаренные декоративные покрытия и богатые фактуры: чем больше уютных пледов, льняных занавесок и вагонки на стенах, тем лучше. Здания, построенные в этом стиле, имеют следующие особенности: один этаж, простые и небольшие архитектурные детали, парадное крыльцо и, конечно, белый забор из штакетника. Если вам близок дух загородной жизни, непринужденная и расслабленная обстановка, то стиль коттедж может стать для вас ключевым. Если вы уже живете в коттедже или бунгало, то этот дизайн, вне всяких сомнений, следует рассматривать как основной.



[Почитать описание, отзывы и купить на сайте МИФа](#)

ВИНТАЖ, КРАФТСМАН, КОТТЕДЖ

ЭКСТЕРЬЕР



ВИНТАЖ, КРАФТСМАН, КОТТЕДЖ

БАЗОВЫЕ ЭЛЕМЕНТЫ



ТРАДИЦИОННЫЙ ДОМ С ЭЛЕМЕНТАМИ ИНДУСТРИАЛЬНОГО СТИЛЯ

ЭКСТЕРЬЕР



Бра из оцинкованной стали



Металлическая кровля со стоячим фальцем

Вся отделка Sherwin-Williams, оттенок «Морозный белый» (Frosty White)



Центральные ворота из мореного дерева



Большой запирающийся почтовый ящик



Краска для наружных работ Sherwin-Williams, оттенок «Коричневый дом» (Homestead Brown)



«Умный» дверной звонок



Современная керамическая табличка с номером дома



Покрyтие для дорожек из натурального камня



Уличные светильники коричневого цвета



Пример фасада дома

ТРАДИЦИОННЫЙ ДОМ С ЭЛЕМЕНТАМИ ИНДУСТРИАЛЬНОГО СТИЛЯ

БАЗОВЫЕ ЭЛЕМЕНТЫ



Простой вентилятор



Комнатные растения


Белые двери из МДФ и массива



Окна с черными рамами



Простой держатель туалетной бумаги



Пример интерьера




Унитаз удлиненной формы

Дверная фурнитура из черного матового металла



Ручки шкафов и ящиков цвета шлифованной латуни



Напольное покрытие цвета «Дубовая дочка из-под виски» (Whiskey Oak) на втором этаже

Традиционный

Подойдет приверженцам кейп-кода, стиля Тюдоров, колониального стиля и зданий с налетом истории. Если вы уже владеете одним из таких домов либо хотите придать своему жилищу более изысканный вид, то традиционный стиль — идеальный выбор для вас. Позаботьтесь о том, чтобы отдельные элементы — например, столярные изделия и встроенные книжные шкафы — были заметными, искусно детализированными. Сегодняшний традиционный стиль для меня — это вариация на тему современного дома и стиля крафтсман*.



*Крафтсман (от англ. craftsman — ремесленник, мастер) — одно из популярных архитектурных направлений загородного строительства в США. Возникло в конце XIX века, когда дизайнеры стали пропагандировать ручной труд и простоту форм в противовес обилию дешевых декоративных изделий, заполнивших рынок с началом промышленной революции.

[Почитать описание, отзывы и купить на сайте МИФа](#)

Рустик

Если вы поклонник домов, имеющих обжитой вид, таких, где используются натуральные материалы, естественные цвета и фактуры, то стиль рустик — для вас. Кроме того, это ключевой стиль для обладателя жилища, построенного в испанском или тосканском стиле, а может быть, даже для владельца фермерского дома. Открытые деревянные балки, оштукатуренные стены, внутренняя отделка досками или деревянными панелями, а также материалы с пометами времени — все это свойственно интерьеру в стиле рустик.



[Почитать описание, отзывы и купить на сайте МИФа](#)

ВИНТАЖНЫЙ ДОМ В СТИЛЕ РУСТИК

ЭКСТЕРЬЕР



Пример ↗
фасада дома



Уличный
светильник цвета
состаренной меди




Краска для входной
двери Sherwin-
Williams, оттенок
«Белая цапля»
(White Heron)



Уличный
фонарь, если
необходим



Крашенные
уступы крыши
и оконные
наличники



Добавляющая уюта
чаша для костра



Простые в уходе
растения



Краска для наружных
работ Benjamin Moore,
оттенок «Черный
красавчик» (Black
Beauty)



Ограждение
в деревенском
стиле

Натуральный
мелкий гравий
на придомовой
территории



ВИНТАЖНЫЙ ДОМ В СТИЛЕ РУСТИК

БАЗОВЫЕ ЭЛЕМЕНТЫ



Натуральные
материалы
в оформлении
акцентных стен



Простая экологичная
мебель



Арт-объекты
из природных
материалов



Светильник для ванной
ручной работы

Простой
держатель
туалетной
бумаги



Пример
кухни




Не теряющие
актуальности
кухонные аксессуары



Бра
для точечного
освещения



Дровяной камин



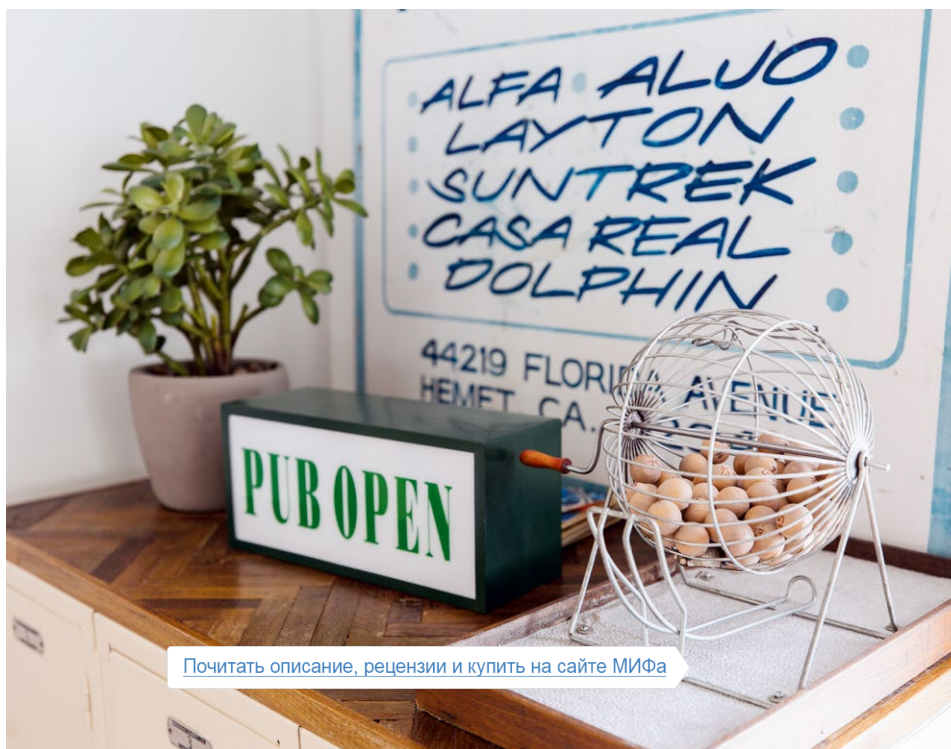
Пример ванной комнаты

Дополнительные стили

Теперь, когда вы сузили круг и определились с ключевым стилем, давайте обратимся к деталям. В любой основной дизайн можно внести несколько дополнительных стилевых элементов. Я имею в виду те нюансы, которые подчеркнут его особенности. Их знание поможет вам сосредоточиться на атмосфере, которую вы хотели бы создать в своем жилище, и даже станет подспорьем в поисках мебели и декора.

Так же как при выборе ключевого стиля, я прошу вас не забывать, что мы ведем речь о *современных* интерпретациях дополнительных стилей. Многие используемые мной понятия имеют свою историю, свои технические определения, однако я употребляю их, скорее, в дизайнерском смысле. Эти понятия будут уместны в переложении на современные реалии, если для осуществления своего проекта вы нанимаете прораба или плотника и не планируете требовать от них более точного в техническом смысле воплощения того или иного стиля.

Определившись с ключевым стилем, выбирайте от одного до трех дополнительных. Если ваш ключевой стиль — джинсы и классическая белая футболка, то дополнительными станут детали, способные добавить комплекту броскости: жакет, обувь и все, что придаст образу индивидуальности. Сочетание этих элементов сделает ваш стиль многомерным и соответствующим вашей личности. Прочитайте о дополнительных стилях на следующих страницах и спросите себя о том, какие из них кажутся вам интереснее всего. Результат может вас удивить!



[Почитать описание, рецензии и купить на сайте МИФа](#)



[Почитать описание, рецензии
и купить на сайте](#)

Лучшие цитаты из книг, бесплатные главы и новинки:

