

Førtifem, Максим Ле Дэн



СИМУЛУ  
DARK ARTS  
TAROT

ТЕМНОЕ ТАРО  
КТУЛХУ

18+

[Почитать описание, рецензии и купить на сайте МИФа](#)

РУКОВОДСТВО К КОЛОДЕ



Гадание Таро обычно происходит в соответствии с определенными правилами. Выбор конкретного способа (расклада) зависит от того, кто выполняет чтение (таролога), и от того, для кого делается расклад (вопрошающего).

Гадание обычно состоит из трех следующих этапов:

- тасуют колоду;
- вытаскивают и раскладывают столько карт, сколько необходимо для выбранного способа чтения;
- открывают и трактуют карты.

Когда в гадании участвуют только таролог и вопрошающий, любой из них может выполнить каждый этап по собственному желанию или обыкновению.

## СПОСОБЫ ЧТЕНИЯ КАРТ

Каждый способ чтения Таро разработан для того, чтобы помочь вам и подсказать, как трактовать карты. От вида расклада зависит количество карт, их позиции и интерпретация. Способов гадания множество: для одних понадобятся только Старшие арканы, для других — вся колода. Каждый вид расклада (расклад на три карты, на пять или на семь карт) подразумевает несколько разных трактовок.

## ПЕРЕВЕРНУТЫЕ КАРТЫ

Важно определиться с тем, учитываете ли вы перевернутое положение карт или нет, ведь от этого зависит их значение, позитивное или негативное. Для новичков такой способ может показаться непростым.

## ДОПОЛНИТЕЛЬНЫЕ КАРТЫ

Таролог может выбрать такие расклады, где используются только Старшие арканы, но это влияет на точность трактовки. В таком случае карты из расклада можно перекрыть дополнительными картами Младших арканов, чтобы получить недостающие сведения и прояснить ситуацию. Этот способ тоже довольно сложный, так как необходимо интерпретировать вдвое большее количество карт.

[Почитать описание, рецензии и купить на сайте МИФа](#)

## ВЫБОР РАСКЛАДА

Мы советуем прислушиваться к своим ощущениям и интуиции. Все способы одинаково хороши! Попробуйте все и определите, какой вам наиболее удобен: используйте только Старшие арканы, если хотите разобраться в самой сути вопроса, или же всю колоду, если вам нужны детали. Какой бы расклад вы ни выбрали, основное правило гадания неизменно: сконцентрируйтесь на одной теме (любовь, деньги, работа, отношения) и — самое важное — сформулируйте вопрос максимально конкретно и недвусмысленно.

## ВИДЫ РАСКЛАДОВ

Известно множество раскладов. Самые распространенные:

- расклад на три карты;
- расклад на пять карт («Крест»);
- расклад на семь карт;
- расклад на двадцать одну карту.

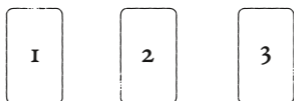
## РАСКЛАД НА ТРИ КАРТЫ

Есть несколько вариантов расклада на три карты. В них всегда участвуют двадцать две карты Старших арканов.

Если вы раскладываете Таро на прошлое, настоящее и будущее, три карты обозначают три стадии цикла: начало (карта 1), текущая ситуация (карта 2) и ее возможное развитие (карта 3).

[Почитать описание, рецензии и купить на сайте МИФа](#)

Если вы хотите найти возможные аргументы «за» и «против» для какой-то ситуации, три карты читаются так: то, что способствует благоприятному исходу ситуации (карта 1), то, что может стать препятствием (карта 2), и суть ответа (карта 3). Слева направо каждая из карт обозначает плюсы, минусы и результат.



Перетасуйте карты сами или позвольте это сделать другому участнику гадания, в это время сосредоточьтесь на вопросе. Первые шесть карт уберите в сторону. Возьмите из колоды седьмую и выложите ее слева. Следующие шесть карт также уберите и выложите четырнадцатую справа от первой карты. Завершите процесс, убрав еще шесть карт и выложив следующую справа от тех двух, что уже находятся на столе.

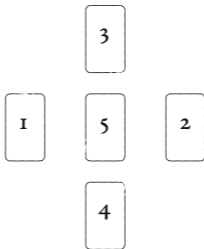
С помощью расклада на три карты можно получить ответы на множество различных вопросов.

## **РАСКЛАД НА ПЯТЬ КАРТ («КРЕСТ»)**

Для такого расклада необходимо пять карт, но вытянуть из колоды нужно только четыре: пятая вычисляется при помощи первых четырех. Впрочем, если вам так больше нравится, пятую карту можно и просто вытянуть.

[Почитать описание, рецензии и купить на сайте МИФа](#)

В «Кресте» участвуют двадцать две карты Старших арканов. Вы можете дополнительно использовать Младшие арканы, перекрыв ими карты из расклада, чтобы прояснить какие-то моменты.



- Первую карту выложите слева; она описывает, какие преимущества (плюсы) есть у вопрошающего.
- Вторую карту выложите справа; она обозначает препятствия, противодействующие силы (минусы).
- Третью карту расположите сверху; она отображает текущую ситуацию или ее развитие в ближайшее время.
- Четвертую карту расположите внизу; она даст представление о том, что произойдет в отдаленном будущем в контексте заданного вопроса (результат).
- Пятую карту выложите в центр; это и есть ответ на заданный вопрос.

Если вы предпочитаете рассчитать, какой должна быть пятая карта, сложите числовые значения четырех карт в раскладе. Если получившееся число будет больше 22, сложите цифры, из которых оно состоит.

### **Пример**

$1 + 11 + 20 + 12 = 44$ . Затем  $4 + 4 = 8$ .

В данном случае картой-ответом является Справедливость.

## **РАСКЛАД НА СЕМЬ КАРТ**

В раскладе на семь карт используется карта-сигнификатор из числа Старших арканов, которая символизирует собой тематику гадания.

Сигнификатор можно вытянуть из колоды или выбрать из следующих арканов:

**III — Императрица /**

**IV — Император:** вопрошающий

**V — Верховный Жрец:** обучение

**VI — Влюбленные:** любовь

**VII — Колесница:** работа


**XII — Повешенный:** здоровье

**XV — Дьявол:** деньги

**XVIII — Луна:** дом

**XIX — Солнце:** отношения в паре

**XXI — Шип:** путешествия



Первой выложите карту-сигнификатор лицевой стороной вверх, затем вытяните из колоды остальные карты и разложите их рубашкой вверх. Чтобы прочесть карты, открывайте и трактуйте их парами: один и пять, два и шесть, три и семь. Каждая карта означает некий этап или событие. Kartu, оказавшуюся на четвертой позиции, интерпретируйте как вывод.

## РАСКЛАД НА ДВАДЦАТЬ ОДНУ КАРТУ

Участвуют двадцать две карты Старших арканов. Можно также использовать и Младшие арканы, перекрыв ими карты из расклада, чтобы прояснить какие-то моменты. Каждый вертикальный столбик карт имеет отношение к определенному аспекту жизни вопрошающего.

1	2	3	4	5	6	7
1	4	7	10	13	16	19
2	5	8	11	14	17	20
3	6	9	12	15	18	21

[Почитать описание, рецензии и купить на сайте МИФа](#)



**СТОЛБЕЦ 1:** отображает текущее психологическое состояние, внутренний мир вопрошающего, то, что его/ее беспокоит.

**СТОЛБЕЦ 2:** ближайшее окружение вопрошающего (семья, работа и т. д.).

**СТОЛБЕЦ 3:** надежды, страхи, мечты и желания.

**СТОЛБЕЦ 4:** ожидания, стремления, развитие текущих проектов.

**СТОЛБЕЦ 5:** нечто неожиданное, поворот судьбы, влияние кармы или провидения.

**СТОЛБЕЦ 6:** ближайшее будущее, события, весьма вероятные в следующие два-три месяца.

**СТОЛБЕЦ 7:** отдаленное будущее, то, что случится через четыре-шесть месяцев.

Первая строка относится к явлениям из прошлого, вторая — из настоящего, третья — из будущего, при этом каждая соотносится с соответствующим аспектом, отраженным в вертикальном ряду. Не интерпретируйте карты по отдельности, они неразрывно связаны друг с другом.

---

## ТОЛКОВАНИЕ МЛАДШИХ АРКАНОВ

---

Каждая масть символизирует определенную сферу бытия:

- Мечи — интеллект,
- Кубки — эмоции,
- Жезлы — достижения,
- Пентакли — деньги.

Каждой масти принадлежат десять цифровых карт и четыре карты фигур. Вне зависимости от масти цифры и карты фигур имеют схожие значения.

**Туз:** начало

**Двойка:** двойственность

**Тройка:** созидание

**Четверка:** выполнение, воплощение

**Пятерка:** развитие

**Шестерка:** перемены

**Семерка:** победа

**Восьмерка:** баланс

**Девятка:** высшая точка

**Десятка:** результат

**Наж:** конкретное дело, проект

**Выцарь:** действие

**Воролева:** обладание

**Вороль:** успех

[Почитать описание, рецензии и купить на сайте МИФа](#)



[Почитать описание, рецензии  
и купить на сайте](#)

Лучшие цитаты из книг, бесплатные главы и новинки:

