

издательство  
**МАНН, ИВАНОВ И ФЕРБЕР**

[Почитать описание, рецензии и купить на сайте МИФа](#)

Владимир Ходаковский

# iPad и iPhone:



Издательство «Манн, Иванов и Фербер»

Москва, 2011

[Почитать описание, рецензии и купить на сайте МИФа](#)

# 50 лучших приложений со скрытых возможностей

[Почитать описание, отзывы и купить на сайте МИФа](#)

УДК 004.58  
ББК 32.973  
Х69

**Ходаковский, В. Э.**

Х69 iPad и iPhone: 50 лучших приложений / Владимир Ходаковский. — М. : Манн, Иванов и Фербер, 2011. — 208 с.  
ISBN 978-5-91657-221-6

Владельцы iPad, iPhone и iPod знают, как трудно найти максимально полезное приложение среди тысяч аналогов в AppStore. Еще сложнее тем, кто плохо знает английский. Это положение призвана исправить данная книга. Здесь собраны описания функций и возможностей лучших приложений для «яблочных» устройств. Теперь вам не придется тратить время и деньги на программы, которые вам не подходят. Вы получите все лучшее сразу. Книга предназначена тем, кто ценит свое время и хочет эффективно использовать свои i-устройства.

УДК 004.58  
ББК 32.973

*Все права защищены.  
Никакая часть данной книги не может быть воспроизведена  
в какой бы то ни было форме без письменного  
разрешения владельцев авторских прав.*

*Правовую поддержку издательства обеспечивает  
юридическая фирма «Вегас-Лекс»*

**VEGAS LEX**






ISBN 978-5-91657-221-6

© Ходаковский В. Э., 2011  
© Оформление. ООО «Манн, Иванов и Фербер», 2011






# Оглавление

ПРЕДИСЛОВИЕ ..... 9






## РАБОТАЙ

	1 PENULTIMATE .....	16
	2 2Do .....	20
	3 DROPBOX .....	24
	4 UPAD .....	27
	5 TAP FORMS (HD) .....	32

## ТВОРИ

	6 ARTRAGE .....	36
	7 PORTFOLIO .....	43
	8 FX PHOTOSTUDIO(HD) .....	48
	9 HOME DESIGN 3D .....	52
	10 JAMPAD .....	56

## ПУТЕШЕСТВУЙ

 11	Яндекс.Карты .....	60
 12	GOOGLE ПЛАНЕТА ЗЕМЛЯ .....	64
 13	FLIGHTRADAR24 PRO .....	67
 14	TRIPADVISOR .....	70
 15	BOOKING.COM .....	72

## СМОТРИ

 16	CRYSTAL TV .....	76
 17	ТЕЛЕВИДЕНИЕ .....	78
 18	SPB TV .....	80
 19	AVPlayer (HD) .....	82
 20	TVUPlayer .....	85






## УЧИСЬ

 21	FREE TRANSLATOR .....	88
 22	LUMINOS .....	90
 23	SOLAR WALK .....	95
 24	50in1 PIANO (HD) .....	98
 25	GEO WALK (HD) .....	101

## БУДЬ В КУРСЕ

 26	КОМСОМОЛЬСКАЯ ПРАВДА .....	104
 27	КОММЕРСАНТ .....	106
 28	ВЕСТИ .....	110
 29	COSMO RUSSIA .....	112
 30	TV-Guide .....	117






## СЛУШАЙ

 31	Alarm Clock Radio .....	120
 32	FIDEL .....	122
 33	Radio TimeMachine .....	125
 34	Radio .....	128
 35	AWARENESS! .....	131






## ЧИТАЙ

 36	WIKIPANION+ .....	134
 37	ZINIO .....	137
 38	GOODREADER .....	142
 39	PRESSREADER .....	148
 40	STANZA .....	153

## ОБЩАЙСЯ

 41	SKYPE .....	158
 42	TWITTER .....	160
 43	PUSHME.TO .....	163
 44	FLIPBOARD .....	166
 45	FRIENDLY .....	169

## УПРАВЛЯЙ СТРАНОЙ

 46	SMS CIS .....	174
 47	BUDGETS (with sync) .....	176
 48	TIMELI .....	179
 49	QUICKVOICE .....	181
 50	OPERA MINI .....	184

И НАПОСЛЕДОК .....	187
ЗЫ .....	188

[Почитать описание, рецензии и купить на сайте МИФа](#)



# Предисловие

Из тысяч приложений выбрать лучшие и помочь тебе — вот что заставило меня написать эту книгу. Даже если программа тебе понравилась сначала, она может оказаться бесполезной после того, как пройдет какое-то время. И наоборот, тебя могут оттолкнуть интерфейс или какие-то сложности с освоением приложения, однако при ежедневном использовании оно может спасти жизнь.

Кроме того, приложения становятся лучше со временем, с выходом новых версий. Не лучшая идея покупать свежие и новые приложения, особенно от компаний-новичков в AppStore. Чем больше компания совершенствуется, реагирует на критику и делает приложения лучше с каждым обновлением, тем больше у таких приложений шансов появиться в этой книге.

Система рейтингов в AppStore — все эти звездочки — совершенно необъективна. Дело в том,

что система иногда предлагает выставить рейтинг программе при ее удалении — не лучший момент для оценки приложения. Плюс обычное дело: желание похвалить что-нибудь возникает даже в быту гораздо реже, чем желание покритиковать.

Я читаю множество рецензий и обзоров, тестирую сотни приложений, но для книги пришлось выбрать только 50 — те, которые мне помогли; те, которые добавили функций моему iPhone или iPad; те, которые удивили. Кто бы мог подумать, что в одном приложении поместится планета Земля, а в другом — целая Вселенная.

## Покупка приложений

Для покупки программ нужно завести аккаунт Apple. Это можно сделать и с помощью настольной программы iTunes. Но раз ты уже пользуешься

i-устройствами, значит, этот аккаунт у тебя, наверное, есть. На одном из этапов тебе будет необходимо указать данные кредитной карты. Впрочем, до недавних пор при регистрации через AppStore это было необязательно и можно было просто довольствоваться бесплатными приложениями.

Если ты пользуешься 3G-соединением, то загрузить что-то больше 20 мегабайт при помощи его не получится. Видимо, это сделано для того, чтобы малыши не разоряли своих родителей. Можно покупать и приложения побольше, но загрузка будет «с продолжением». Так что лучше скачивай большие программы при помощи iTunes или Wi-Fi-соединения. Размер программ указан (хотя имей в виду, это размер текущих версий, и он может хоть и незначительно, но меняться после обновления приложения).

Итак, ты на страничке приложения. Щелкай по иконке с ценой или словом FREE. Мобильный AppStore спросит твой пароль и начнет загрузку приложения в память устройства. iTunes просто загрузит его в папку на компьютере, а затем добавит приложение на устройство после синхронизации. iTunes хранит копии всех установленных приложений, и можно сделать так, чтобы либо все они копировались на девайс, либо копирование было выборочным.

Кстати, в iTunes на вкладке устройства в «Приложениях» есть раздел, где ты можешь скинуть файлы для конкретного приложения вроде читалки или плеера, причем быстро, как на флешку. Называется File Sharing.

Если не можешь найти настройки внутри приложения, зайди в «Настройки» твоего устройства и прокрути вниз — там обычно находятся дополнительные настройки для разных приложений.

## Как устроена эта книжка

Хотя я и старался показать приложения, которые одинаково хороши и на iPhone/iPod Touch, и на iPad — некоторые работают только на iPad.

 — только iPad.

Другие работают в режиме совместимости на iPad (в окошке), хотя и разработаны для iPhone/iPod Touch.



Третьи имеют две версии: для больших и малых экранов. Как правило, старшая содержит приставку HD.



Наконец, лучшая часть — приложения, в которых уже встроена поддержка всех iOS-устройств в родном разрешении экрана.



iOS — это название операционной системы, которая управляет iPhone, iPod Touch, iPad и даже телеприставкой AppleTV.

Все приложения работают на iOS 4.3 и выше. Однако я особо указал те, которые поддерживают и самые ранние устройства вроде первого iPhone. Некоторые не будут работать на устройствах без GPS или встроенной камеры/вспышки.

Цены на приложения я разделил по цветам на четыре категории — от зеленого до красного, от дешевых к самым дорогим:

**бесплатно — \$ 0,99,**

**\$ 1 — \$ 4,99,**

**\$ 5 — \$ 9,99,**

**\$ 10 — \$ 19,99.**

Правда, учти, что они регулярно меняются, то и дело происходят распродажи, и порой самое дорогое приложение на один день может стать бесплатным. В конце книги я написал, где следить за распродажами.

Некоторые приложения вообще бесполезны без интернет-соединения. На этот случай будет вот такой значок:



Некоторые приложения прекрасно работают в офлайне, однако для полноценной работы лучше, чтобы Интернет был, хотя бы время от времени. Их я обозначил так:



Наконец, некоторыми приложениями невозможно пользоваться без регистрации нового пользователя. Их ты сможешь отличить по такому значку:



В некоторых приложениях можно совершать покупки внутри программы — например, купить новые выпуски журнала, избавиться от рекламы или перейти на платную версию с бесплатной.

В большинстве случаев тебе будет достаточно написать название программы в поиске AppStore, но для удобства я еще добавил QR-коды. Что это такое? Загружаешь на iPhone, iPod Touch IV или iPad2 программу-сканер вроде QR reader for iPhone (поддерживает даже первые iPhone), фотографируешь код и сразу же переходишь в AppStore на страничку программы. Просто!

Для каждого приложения указан порядок действий (с чего начать) и советы, как использовать все его возможности.

Я сознательно не поместил в книгу стандартный софт от Apple — вроде пакета iWork, iBooks, iMovie

или Garage Band. Это сложные программы, на мой взгляд, обязательные для установки на iOS-устройства, и новые версии этих программ уже созрели для отдельной книги.

Ну и еще. Писать про игры в книге о приложениях как минимум странно. Так что обойдемся без них.

Я отдал предпочтение версиям программ для iPad не просто так. Причина простая: скриншоты для iPad больше и выглядят лучше. В конце концов, это печатная книга.

Перед каждой рубрикой — предложение избавиться от ненужных предметов обихода: тех, которые это приложение может легко заменить.

Приведены комментарии пользователей приложений — плюсы и минусы.

Книга написана для русскоязычных читателей, так что приоритет отдавался приложениям на русском.

Особая гордость — раздел «Управляй страной» (это приложения для президента, членов правительства и госчиновников). Здесь описаны приложения для эффективного руководства.

# ВКЛЮЧИ iPad!

[Почитать описание, рецензии и купить на сайте МИФа](#)

[Почитать описание, рецензии и купить на сайте МИФа](#)

# РАБОТАЙ

*Кто хочет работать — ищет средства,  
кто не хочет — причины.*

Сергей Королев

Работа не волк, но порой кусается. Лучшие приложения помогут тебе организовать рабочие будни. В данном случае не так важно, где именно ты работаешь, — эти приложения вполне годятся и для пастуха, и для офисного клерка.



**Выбросить после прочтения:** блокноты, карандаш, ручку, органайзеры

[Почитать описание, отзывы и купить на сайте МИФа](#)

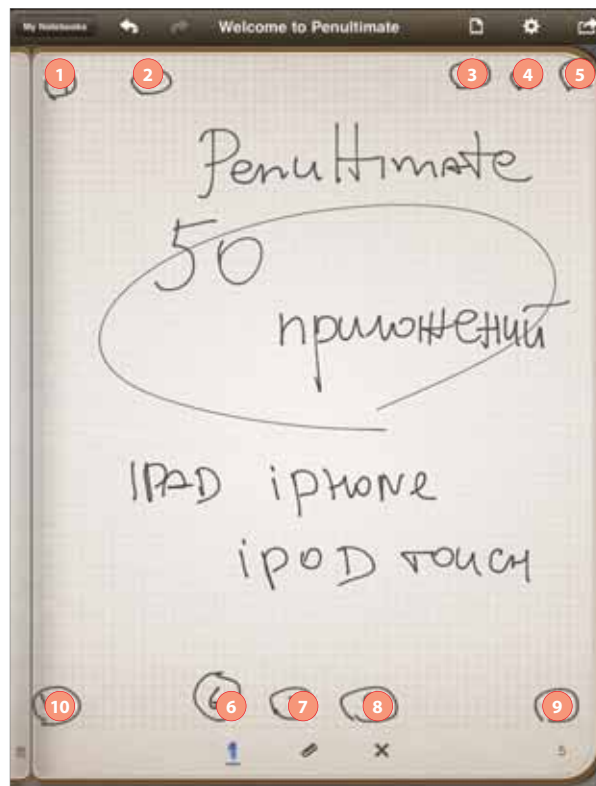


# 1. PENULTIMATE

Penultimate — отличное решение для тех, кто по особым причинам не может решиться на активное использование планшета. Тех, кто и к компьютеру-то подходит без энтузиазма. Для тех, кто привык всевозможные заметки и записульки делать карандашом на салфетке, на стенке, на дверце холодильника...

Что у нас тут? Просто «листок бумаги» в клеточку, в линейку или вообще «без ничего». Программа предназначена для того, чтобы ты мог по-быстрому сделать рукописную заметку. Для начала попробуй пальцем. Если понравится, есть смысл купить недорогой стилус. Спрашивай в магазине стилус для емкостных экранов; прекрасно подойдет тот, что для iPhone, но лучше выбрать длинный и не слишком толстый — так удобнее.

Penultimate отличается от конкурентов одной важной чертой, на которую сразу обращаешь внимание при сравнении, — это время отклика: то, насколько быстро отображается линия на электронном листе после



Цена: **\$ 1,99**

Язык: **английский**

Разработчик: **Cocoa Box Design LLC**

Устройства: **iPad**

Размер: **16 МБ**

Версия iOS: **3.2 или выше**



[Почитать описание, отзывы и купить на сайте МИФа](#)



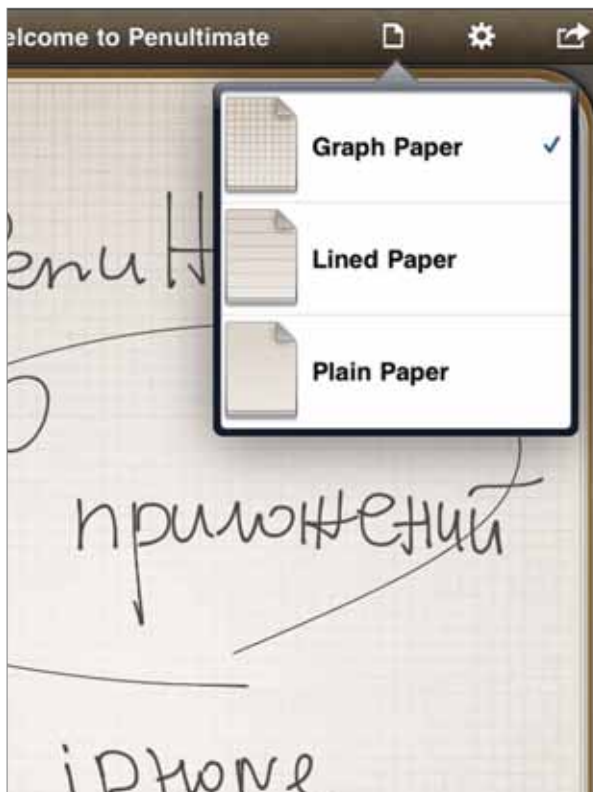
того, как ты ее нарисовал. В большинстве «рисовалок» эта задержка заметна и раздражает, но при ручном вводе это чуть ли не главный критерий.

Еще одна малозаметная, но приятная особенность — то, что приложение сглаживает твои линии, и ты как будто пишешь чуть лучше. Конечно, в данном случае еще не совсем как карандашом по бумаге, но при определенной сноровке (которая дается привычкой) может заменить блокноты. Рисовать по-быстрому в Penultimate можно, но без особого энтузиазма. Поддержка печати тоже присутствует.

- 1 Здесь находятся твои блокноты. Понятно, что для разных проектов тебе понадобятся несколько.



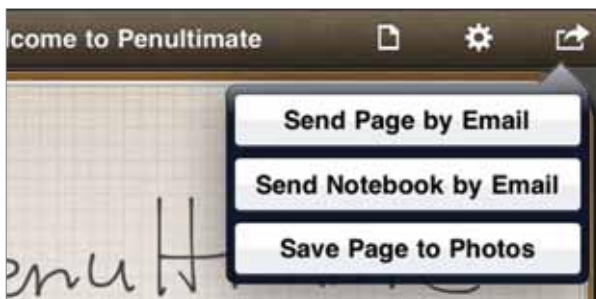
- 2 Здесь можно отменить предыдущую букву или линию либо вернуть ее обратно.
- 3 Здесь можно выбрать «бумагу»: в клеточку, в линейку, нелинованную. Поменять эту настройку можно в любой момент.




- 4 Далее «включаем» Wrist Protection (защита от воздействия руки) — тогда планшет не будет сбрасывать, если ты решишь расположить кисть руки на «листе», чтобы писать было удобнее.



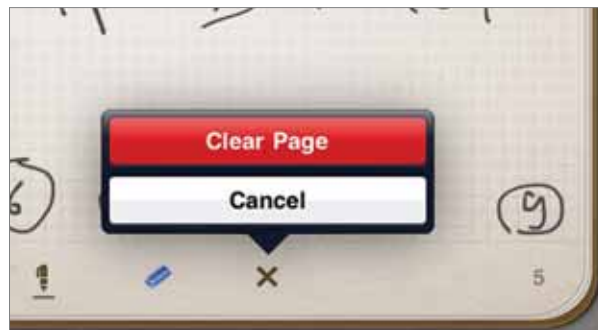
- 5 Здесь можно отправить страницу или блокнот по почте либо сохранить страницу в фотоальбом. Причем отправить блокнот можно в виде PDF или собственного формата Penultimate, чтобы твой друг мог редактировать каракули в своей копии приложения.



- 6 Выбери цвет линии (из шести) и толщину (из трех). Эффектнее всего самая тонкая.



- 7 Включи режим «ластик», чтобы стирать все, что не жалко.  
8 А можно стереть все и сразу. Слава богу, с предупреждением, так что случайное нажатие не так уж опасно.



- 9 Номер текущей страницы. Если по нему щелкнуть, откроется следующая.
- 10 Если щелкнуть или потянуть вот здесь , откроется список страниц.
- 11 В режиме просмотра блокнотов их тоже можно удалять или отправлять в iTunes или по почте.



Конечно, возможностей приложения хватит и на массивные проекты, однако книжку в Penultimate лучше не писать. Максимум — короткий рассказ с картинками. Но, к примеру, нарисовать схему ДТП, записать что-то по-быстрому и переслать адресату — это вот запросто. Да в общем, что тут еще рассказывать — бери да рисуй!

## ☆☆☆☆☆☆☆☆ ОТЗЫВЫ ☆☆☆☆☆☆☆☆☆

★★★★★

**Отличное приложение по всем параметрам))**

Отлично!  
Cupcake Artur

★★★★★

**Очень удобно, отлично успевает за движениями!**

Но о-о-о-очень не хватает возможности вставки печатного текста.

Димон Я

★★★★★

**Лучшая программа для рукописных заметок на iPad**

Кроме того, что я использую его по работе, я еще отправляю с его помощью любовные записки своей любимой! Впечатляет скорость и надежность приложения! Ясно, что это одна из самых ярких звездочек в AppStore, да и стоит она как шоколадка.

Genry Cooper



[Почитать описание, рецензии  
и купить на сайте](#)

Лучшие цитаты из книг, бесплатные главы и новинки:

