

ДЭН РОЭМ

ГОВОРИ
И ПОКАЗЫВАЙ



[Почитать описание, рецензии и купить на сайте МИФа](#)

Как
сделать
выдающуюся
презентацию:

①
Говорите
правду.



②

Сопровождайте
правду
историей.



③

Рассказывайте
историю
с помощью
картинок.

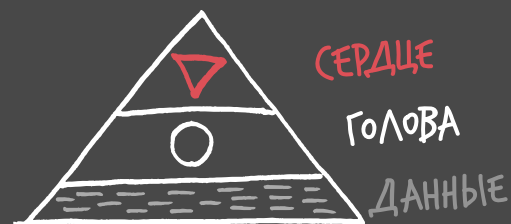


ОГЛАВЛЕНИЕ

НАМ ПРИГОДИТСЯ НЕСКОЛЬКО ИНСТРУМЕНТОВ	9
ОДНА ПРОСТАЯ МЫСЛЬ	10
ГЛАВА 1 ТРИ ПРАВИЛА	13
ГЛАВА 2 ПРАВИЛО 1: ГОВОРИТЕ ПРАВДУ	19
ГЛАВА 3 ПРАВИЛО 2: СОПРОВОЖДАЙТЕ ПРАВДУ ИСТОРИЕЙ	39
ГЛАВА 4 ПРАВИЛО 3: РАССКАЗЫВАЙТЕ ИСТОРИЮ С ПОМОЩЬЮ КАРТИНОК	189
ГЛАВА 5 КАК ПЕРЕСТАТЬ БЕСПОКОИТЬСЯ	247
ГЛАВА 6 ДАР	267
БЛАГОДАРНОСТИ	270
ЧТО ЕЩЕ ПОЧИТАТЬ	272

НАМ ПРИГОДИТСЯ НЕСКОЛЬКО ИНСТРУМЕНТОВ

1. **Пирамида** поможет нам с правдой



2. **Схема** поможет нам с историями



3. **Круговая диаграмма** поможет нам
с картинками



ОДНА ПРОСТАЯ МЫСЛЬ

Если я говорю вам правду, то сопровождаю ее историей, а если я сопровождаю свою историю картинками, то могу сделать так, что вы будете смотреть ее затаив дыхание. Позвольте мне показать вам, как это делается.





ГОВОРИ И ПОКАЗЫВАЙ

[Почитать описание, рецензии и купить на сайте МИФа](#)

ГЛАВА 1

ТРИ ПРАВИЛА

Наша цель как ведущих презентацию проста:
Помочь другим увидеть то, что видим мы.

Для этого мы:

развлекаем

обучаем

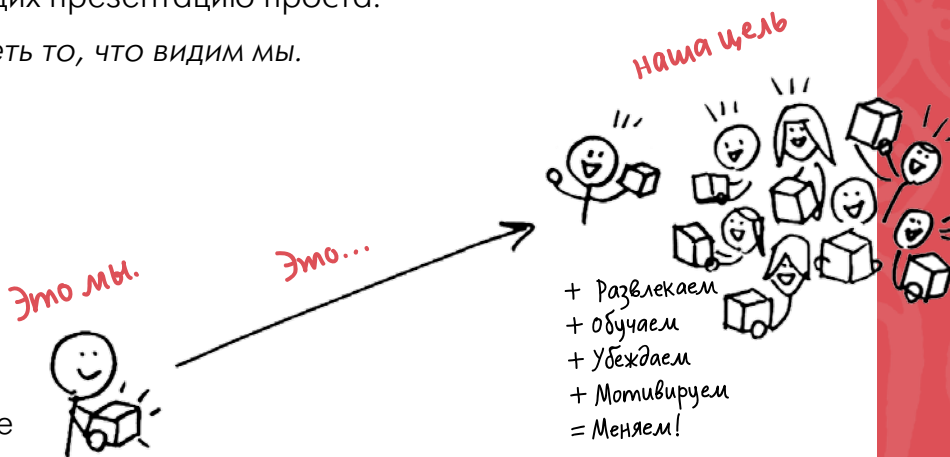
убеждаем

мотивируем

и в конечном итоге


меняем

свою аудиторию.



Иными словами, мы создаем и доносим до присутствующих **отчет**, **объяснение**, **предложение** или **историю** — настолько захватывающие, что наша аудитория хочет увидеть происходящее нашими глазами.

Казалось бы, это просто.



Но нет.

И вот вам вопрос: если презентация кажется столь простым делом, почему на практике все оказывается куда сложнее?

Дело в том, что мы забываем **показывать** и **говорить**.


КАК ПРАВИЛЬНО ПОКАЗЫВАТЬ И ГОВОРИТЬ – ТРИ ПРАВИЛА:

1. Руководствуйтесь правдой, и к вам потянутся **сердца**.
2. Руководствуйтесь историей, и за ней последует **понимание**.
3. Притягивайте взоры людей, и вы привлечете их **умы**.



1. Правда → Сердце

Когда мы говорим правду в своей презентации, происходят три хорошие вещи — мы устанавливаем контакт со своей аудиторией, мы становимся увлеченными и более уверенными в себе.




2. История → Понимание

Когда мы рассказываем в ходе презентации историю, происходят три хорошие вещи — мы делаем сложные концепции ясными, мы делаем идеи незабываемыми и мы включаем в процесс всех участников.



3. Глаз → Ум

Когда мы используем в ходе презентации историю с картинками, то происходит нечто поистине выдающееся — люди видят в точности то, что мы имеем в виду, мы привлекаем умы аудитории, мы изгоняем скуку.



[Почитать описание, рецензии
и купить на сайте](#)

Лучшие цитаты из книг, бесплатные главы и новинки:

