


ВЫРЕЗАЕМ И КЛЕИМ

ТВОРИ ЧУДЕСА
С ПОМОЩЬЮ
КЛЕЯ И НОЖНИЦ!



Развиваем мелкую моторику
и навык работы с ножницами

Вырезаем и клеим

Цель этой книги

Выполняя задания в этой тетради, работая с ножницами и клеем, ваш ребёнок будет развивать мелкую моторику. Ему предстоит отправиться в удивительное путешествие по страницам книги вместе с Режиком и Клео — умелыми портными, которые всегда помогают своим друзьям. Занимательный сюжет и интересные задания обязательно понравятся ребёнку, а также будут способствовать развитию мелкой моторики и навыка работы с ножницами.



Как выбрать ножницы

1. Выберите безопасные ножницы с закруглёнными концами.
2. Выберите такие ножницы, которые ребёнку будет удобно держать. Нужно, чтобы отверстия для пальцев были подходящего размера.
3. Выберите ножницы, которые ребёнок сможет легко раскрывать и закрывать.




Как правильно держать ножницы

Попросите ребёнка просунуть большой палец в маленькое отверстие рукоятки ножниц, а указательный и средний пальцы — в большое. Если размер большого отверстия позволяет, в него можно просунуть и безымянный палец. На фото справа показаны ножницы, удобные для детей, которые только начинают учиться вырезать. Ничего страшного, если в большое отверстие поместится только два пальца. Убедитесь, что ребёнок держит ножницы в правильном положении: при взгляде сверху они должны составлять с рукой прямую линию.




Режик и Клео — портные.

Они создают удивительные вещи
каждый день! Смотри, ребята
с друзьями идут к себе в ателье.

 Найди домик на с. 3. Вырежи его и приклей
на свободное место в городе.



Пример



Клео

Ик



Тузик

Режик

[Почитать описание, отзывы и купить на сайте МИФа](#)

Ателье Режика и Клео

Вот оно, ателье Режика и Клео.
Домик с оранжевой крышей
прямо в центре города.

 Найди вывески на с. 3.
 Вырежи их и приклей на домики.

Пример





[Почитать описание, рецензии
и купить на сайте](#)

Лучшие цитаты из книг, бесплатные главы и новинки:

