


Рабочие тетради
Маши Казанович



Готовим руку к письму,
заполняя фигуры
символами

РИСУЕМ ОРНАМЕНТЫ



Для детей от

4 лет

МИФ
ДЕТСТВО

[Почитать описание, отзывы и купить на сайте МИФа](#)


Как пользоваться этой тетрадью

Подготовка

Для рисования узоров понадобятся хорошо заточенные цветные карандаши. Подберите карандаши, которые будут не слишком короткими, не тонкими и не тяжёлыми.

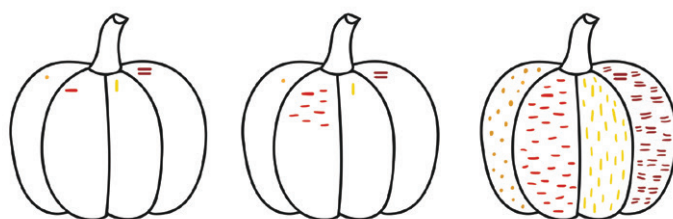
Маленьким детям часто бывает удобнее рисовать толстыми трёхгранными карандашами, их проще держать в руке. Помогите ребёнку правильно держать карандаш. Убедитесь, что он не слишком сильно его сжимает.

ВНИМАНИЕ! В конце тетради — лист, на котором показано, как рисовать сложные символы. Отделите его и положите рядом с тетрадью. На этом листе можно тренироваться перед тем, как заполнять символами рисунки.

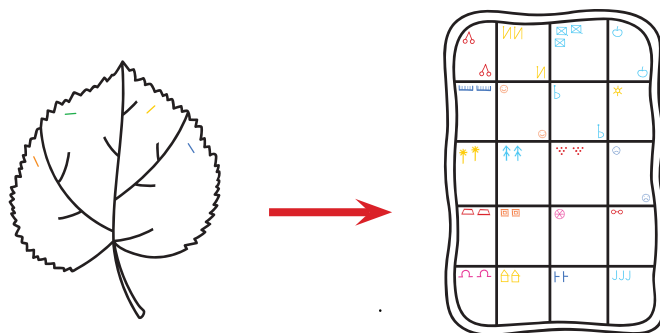


Игра

Все рисунки разделены на области. Для каждой области указан узор определённого цвета, который нужно в ней рисовать. Задача — карандашами нужных цветов заполнить каждую область своим узором. Получится рисунок, покрытый цветными орнаментами.




В тетради узоры расположены по принципу от простого к сложному. В начале — крупные и простые узоры, в конце — сложные и более мелкие, напоминающие буквы.



Результат

Заполняя рисунки декоративными символами, ребёнок приобретёт важные навыки, которые помогут ему научиться не только красиво и быстро писать, но и получать от этого удовольствие.

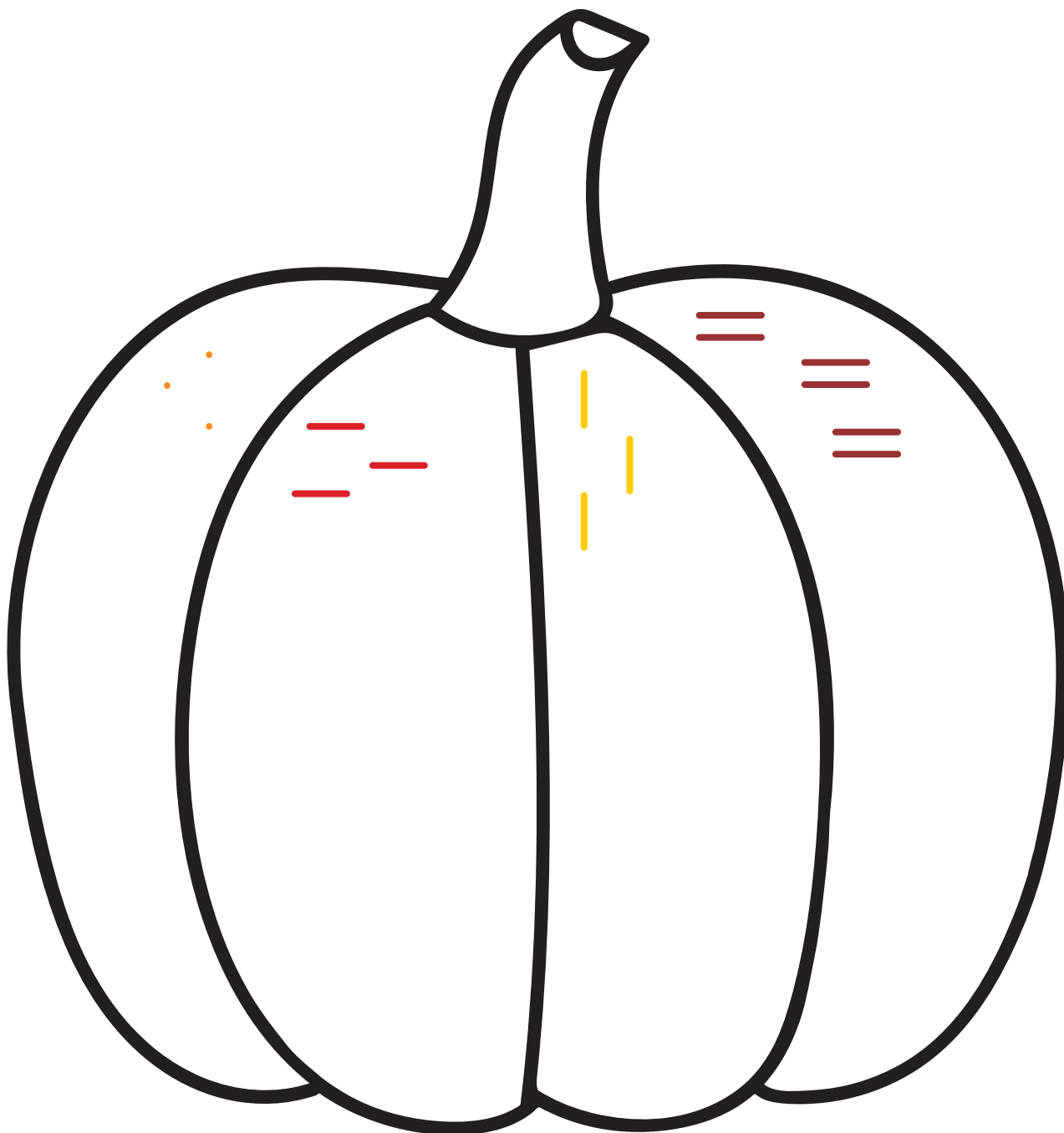
Липовый лист



- оранжевый
- зелёный
- жёлтый
- синий


[Почитать описание, отзывы и купить на сайте МИФа](#)

Осенняя тыква



- оранжевый
- красный
- жёлтый
- коричневый

Кленовый лист



- оранжевый
- жёлтый
- красный



[Почитать описание, рецензии
и купить на сайте](#)

Лучшие цитаты из книг, бесплатные главы и новинки:

