

## Глава 5. Товарно-материальные ценности и торговля

Контроль наличия и движения товарно-материальных ценностей предприятия – одна из важнейших задач бухгалтерского учета, пересекающаяся с задачами складского учета.

В «1С:Бухгалтерии 8» реализован учет материалов, продукции и товаров. Товарно-материальные ценности учитываются с детализацией до позиций номенклатуры, партий и складов. Для импортных товаров учитываются данные о стране происхождения и номере грузовой таможенной декларации.

Предусмотрено проведение инвентаризаций товарно-материальных ценностей и автоматическая обработка их результатов.

Автоматизирован учет операций поступления и реализации товаров и услуг, включая оптовую, комиссионную и розничную торговлю.

Торговые операции учитываются в разрезе договоров с покупателями и поставщиками. При продаже товаров можно выписать счета на оплату, оформить накладные и счета-фактуры. Для розничной торговли поддерживаются технологии работы как с автоматизированными, так и неавтоматизированными торговыми точками.

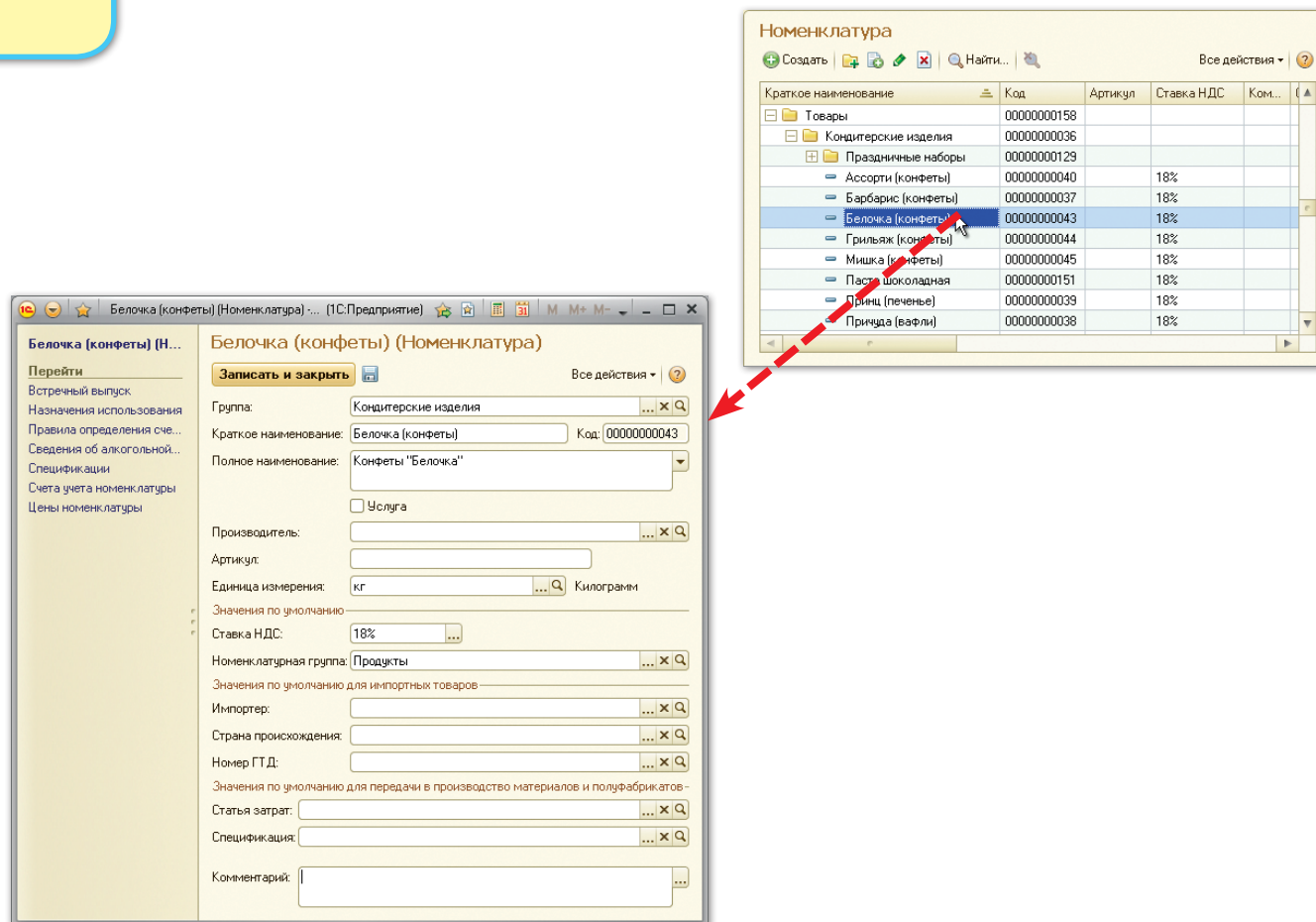
Автоматизировано оформление возвратов товаров от покупателя и поставщику.

Реализован учет возвратной многооборотной тары как особого вида товарно-материальных ценностей.


**Раздел**
**Номенклатура и склад**

## Товарно-материальные ценности

Все товарно-материальные ценности (ТМЦ) регистрируются в справочнике **Номенклатура**.



The image shows two screenshots from the 'Номенклатура' application. The top screenshot is a table listing goods with columns for 'Краткое наименование', 'Код', 'Артикул', 'Ставка НДС', and 'Ком.'. The 'Белочка (конфеты)' item is highlighted. The bottom screenshot is a detailed form for 'Белочка (конфеты) (Номенклатура)' with fields for 'Группа', 'Краткое наименование', 'Полное наименование', 'Производитель', 'Артикул', 'Единица измерения', 'Ставка НДС', 'Номенклатурная группа', 'Импортёр', 'Страна происхождения', 'Номер ГТД', 'Статья затрат', 'Спецификация', and 'Комментарий'. A red dashed arrow points from the highlighted item in the table to the corresponding form.

Краткое наименование	Код	Артикул	Ставка НДС	Ком...
Товары	00000000158			
Кондитерские изделия	00000000036			
Праздничные наборы	00000000129			
Ассорти (конфеты)	00000000040		18%	
Барбарис (конфеты)	00000000037		18%	
<b>Белочка (конфеты)</b>	<b>00000000043</b>		<b>18%</b>	
Грильяж (конфеты)	00000000044		18%	
Мишка (конфеты)	00000000045		18%	
Паста шоколадная	00000000151		18%	
Принц (печенье)	00000000039		18%	
Принца (вафли)	00000000038		18%	

Для элементов справочника предусмотрено два наименования: **краткое** и **полное**. Краткое наименование отображается в различных экранных списках. Полное наименование отображается в печатных формах.

Форма элемента справочника **Номенклатура** содержит несколько реквизитов, предназначенных для подстановки значений по умолчанию в табличные части документов.



### Совет

Для повышения прозрачности учета целесообразно разделять ТМЦ разных категорий с точки зрения бухгалтерского и налогового учета по разным группам справочника **Номенклатура**. Например, не записывать в группу **Оборудование к установке** данные о товарах.



### Раздел

Справочники и настройки учета

## Аналитический учет товарно-материальных ценностей

В справочник **Номенклатура** могут записываться сведения о следующих категориях ТМЦ:

- товары,
- материалы,
- возвратная тара,
- готовая продукция,
- продукция из материалов заказчика,
- полуфабрикаты,
- оборудование (объекты основных средств),
- оборудование к установке,
- спецодежда,
- спецодежда,
- спецодежда,
- услуги.

Справочнику **Номенклатура** соответствует вид субконто **Номенклатура**. С помощью этого вида субконто ведется аналитический учет на счетах бухгалтерского учета 07, 08.04, 10, 14, 20.02, 21, 41, 42.01, 43, 45, а также на аналогичных счетах налогового учета. На разных счетах бухгалтерского учета учитываются разные категории ТМЦ, хотя сведения о них и хранятся в общем справочнике **Номенклатура**.

Дополнительно учет ТМЦ может вестись по субконто **Партии** и **Склады** в зависимости от настроек параметров учета.

## Примечание


Если в форме **Настройка параметров учета** вы установите флажок **Учет запасов ведется по партиям (документам поступления)**, то в плане счетов будут автоматически добавлены признаки ведения аналитического учета по субконто **Партии** (счета 10, 41, их субсчета и некоторые другие счета). Если вы зададите ведение складского учета, то в плане счетов будут добавлены признаки ведения аналитического учета по субконто **Склады**.

Обычно программа контролирует, чтобы при регистрации отгрузок остаток запасов не оказался отрицательным. Этот контроль можно **отключить**, например, для удобства первоначального заполнения информационной базы

Параметры аналитического учета товарно-материальных ценностей задаются на закладке **Запасы** формы **Настройка параметров учета**.

Порядок оценки стоимости при выбытии товарно-материальных ценностей задается отдельно по нашим организациям в форме **Учетная политика**.

Заданный порядок действует как для бухгалтерского, так и для налогового учета.





## Раздел

Номенклатура и склад

## Примечание

Одной из разновидностей мест хранения ТМЦ является торговая точка. Для торговых точек в реквизите **Вид склада** следует указать значение **Розничный** или **Неавтоматизированная торговая точка**.

## Примечание

В форме **Настройка параметров учета**, на закладке **Запасы** (стр. 116) можно снять признак ведения складского учета. При этом в планах счетов автоматически снимется признак ведения аналитического учета по виду субконто **Склады**.

## Складской учет

Товарно-материальные ценности могут учитываться по местам хранения. Для этого используется справочник **Склады (места хранения)**.

Наименование	Код	Тип склада	Тип цен розничной торговли	Кол
Оптовые склады	00000002			
Розничные склады	00000004			
Удаленные торгов...	00000006			
Основной склад	00000001	Оптовый склад		

Основной склад (Склад)

Записать и закрыть

Группа:

Наименование: Основной склад Код: 00000001

Ответственное лицо: Могов Алексей Петрович История...

Тип склада: Оптовый склад

Тип цен:

Комментарий:

- Оптовый склад
- Розничный магазин
- Неавтоматизированная торговая точка

Справочнику **Склады (места хранения)** соответствует вид субконто **Склады**. Вид субконто **Склады** может использоваться для параллельного аналитического учета по большинству из тех счетов бухгалтерского учета, где предусмотрен аналитический учет по виду субконто **Номенклатура**.

Товарно-материальные ценности могут учитываться по месту хранения

Код	Был...	Наименование	Заб.	Акт.	Вал.	Кол.	Подр.	НУ	Субконто1	Субконто2	Субконто3
T <sub>0</sub> 10	10	Материалы		А		✓	✓		Номенклатура	Партии	Склады
T <sub>0</sub> 10.01	1001	Сырье и материалы		А		✓		✓	Номенклатура	Партии	Склады
T <sub>0</sub> 10.02	1002	Покупные полуфабрик...		А		✓		✓	Номенклатура	Партии	Склады
T <sub>0</sub> 10.03	1003	Топливо		А		✓		✓	Номенклатура	Партии	Склады
T <sub>0</sub> 10.04	1004	Тара и тарные материа...		А		✓		✓	Номенклатура	Партии	Склады
T <sub>0</sub> 10.05	1005	Запасные части		А		✓		✓	Номенклатура	Партии	Склады
T <sub>0</sub> 10.06	1006	Прочие материалы		А		✓		✓	Номенклатура	Партии	Склады
T <sub>0</sub> 10.07	1007	Материалы, переданны...		А		✓		✓	Контрагенты	Номенклатура	Партии
T <sub>0</sub> 10.08	1008	Строительные материа...		А		✓		✓	Номенклатура	Партии	Склады
T <sub>0</sub> 10.09	1009	Инвентарь и хозяйстве...		А		✓		✓	Номенклатура	Партии	Склады
T <sub>0</sub> 10.10	1010	Специальная оснастка ...		А		✓		✓	Номенклатура	Партии	Склады

## Операции с ТМЦ

Операции с ТМЦ оформляются документами. В документе нужно перечислить соответствующие позиции номенклатуры, а также счета бухгалтерского и налогового учета. Эти счета используются для автоматического формирования проводок.

Реализация товаров и услуг 0000-000002 от 24.09.2012 21:57:20 - Демонстрац... (1С:Предприятие)

Реализация товаров и услуг 0000-000002 от 24.09.2012 21:57:20

Провести и закрыть | Провести | Создать на основании | Печать

Вид операции: Продажа, комиссия | Показать проводки и другие движения документа | Контрагент: Продукты (Основной)

Номер: 0000-000002 | от: 24.09.2012 21:57:20 | Договор: Основной

Организация: Зайцев В. А. ИП | Зачет аванса: Автоматически

Склад: Торговый зал | Цена включает НДС

Товары (1) | Возвратная тара | Услуги | Агентские услуги | Счета расчетов | Дополнительно

Номенклатура	Количество	Цена с НДС	Сумма с...	%НДС	Сумма...	Всего	Счет учета	Счет доходов	Субконто	Счет учета НДС...	Счет рас
Белочка (конфеты)	100,000	200,00	20 000,00	18%	3 050,85	20 000,00	41.01	90.01.1	Продукты	90.03	90.02.1

Всего: 20 000,00 руб. НДС (в т.ч.): 3 050,85 руб.

Счет-фактура: Выписать счет-фактуру

Ответственный: Абдулов Юрий Владимирович

Комментарий:

Движения документа: Реализация товаров и услуг 0000-000002 от 24.09.2012...

Записать и закрыть | Настройка... | Все действия

Ручная корректировка (разрешает редактирование движений документа)

Бухгалтерский и налоговый учет | ИП МПЗ | ИП МПЗ Отгруженные | НДС Продажи

N	Дата	Счет Дт	Субконто Дт	Количество Дт	Счет Кт	Субконто Кт	Количество...	Сумма
		Подразделение Дт		Валюта Дт	Подразделение Кт		Валюта Кт	Содержание
				Вал. сумма Дт			Вал. сумма...	
1	24.09.12	90.02.1	Продукты		41.01	Белочка (к... Поступлен...	100,000	10 169,49
2	24.09.12	62.01	Продукты (... Основной		90.01.1	Продукты 18%	100,000	20 000,00
3	24.09.12	90.03	Реализаци... Продукты 18%		68.02	Белочка (к... Налог (взн...		3 050,85

## Счета бухгалтерского и налогового учета, подставляемые по умолчанию

При заполнении табличной части документа позициями номенклатуры счета бухгалтерского и налогового учета будут подставляться автоматически из регистра сведений **Счета учета номенклатуры**.

Счета учета номенклатуры

Орга...	Номенклатура	Склад	Тип склада	Счет учета	Счет учета пе...	Счет учета НДС
	Материалы			10.01	10.07	19.03
	Товары			41.01	45.01	19.03
	Товары на комиссии			004.01	004.02	19.03
	Оборудование (объек...			08.01		19.01
	Оборудование к устан...			07		19.01
	Полуфабрикаты			21	45.02	
	Производство из матери...			20.02	45.02	
	Услуги					19.04
	Возвратная тара			41.03		
	Спецдежда			10.10	10.11.1	19.03

Счета учета номенклатуры (1С:Предприятие)

Счета учета номенклатуры

Записать и закрыть

Организация:  Склад:

Номенклатура:  Тип склада:

Счета учета номенклатуры

Счет учета:  Счета учета НДС

Счет учета передачи:  НДС по приобретенным ценностям:

НДС по реализации:

НДС, уплаченный на таможне:

Счета учета доходов и расходов

Доходы от реализации:

Расходы от реализации:

Счета учета материалов, принятых в переработку

Материалы заказчика на складе:

Материалы заказчика в производстве:

Номенклатура (1С:Предприятие)

Номенклатура

Краткое наименование	Код	Артикул
Сборка компьютеров	00000000069	
Спецдежда	00000000011	
Спецодежда	00000000012	
Тара	00000000072	
Товары	00000000158	
Товары на комиссии	00000000002	
Услуги	00000000009	

Каждая запись регистра сведений **Счета учета номенклатуры** устанавливает набор автоматически подставляемых счетов бухгалтерского и налогового учета для следующего набора ключевых реквизитов:

- **Организация,**
- **Номенклатура,**
- **Склад или Тип склада.**

В качестве ключевого реквизита **Номенклатура** можно указать как элемент справочника **Номенклатура**, так и группу этого справочника.



## Примечание

Запись регистра сведений **Счета учета номенклатуры** подбирается в соответствии с системой приоритетов. При наличии нескольких подходящих записей, в которых заполнен только один из четырех ключевых реквизитов, в первую очередь будет выбрана запись с указанным элементом справочника **Номенклатура**, во вторую очередь – с указанной группой справочника **Номенклатура** (в ключевом реквизите **Номенклатура**), в третью очередь – с указанным реквизитом **Склад**, в четвертую очередь – с указанным реквизитом **Тип склада**, в пятую очередь – с указанным реквизитом **Организация**.

## Записи с незаполненными реквизитами

Если в записи регистра не указан какой-либо ключевой реквизит, например **Организация**, это будет означать, что запись относится ко всем его значениям, например ко всем организациям. Естественно, если найдется другая подходящая запись, где показатель указан, она будет обладать приоритетом.

## Приоритеты

Счет для подстановки в табличную часть документа выбирается из записи регистра с подходящим и наиболее полным набором ключевых реквизитов.

## Цены номенклатуры

Товарно-материальные ценности приобретаются по одним ценам, а продаются по другим. На цену приобретения или продажи влияет хозяйственная ситуация: объем поставки, срочность, контрагент, прочие условия.

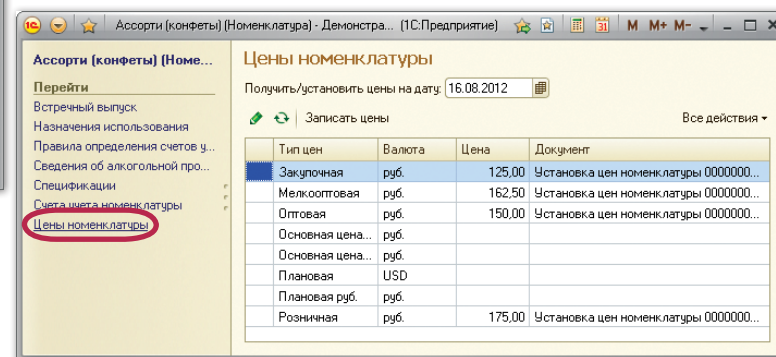
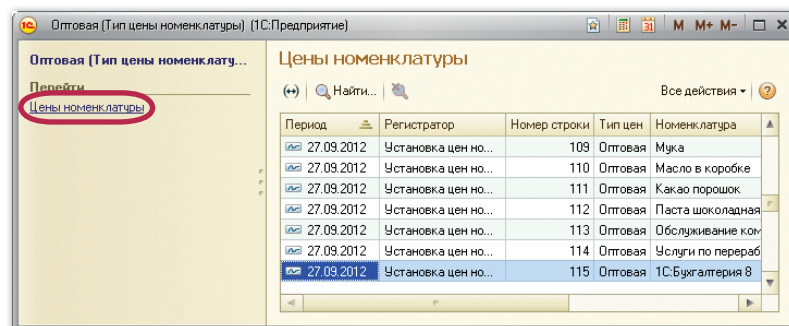
## Классификация цен

Для классификации цен номенклатуры предназначен справочник **Типы цен номенклатуры**.

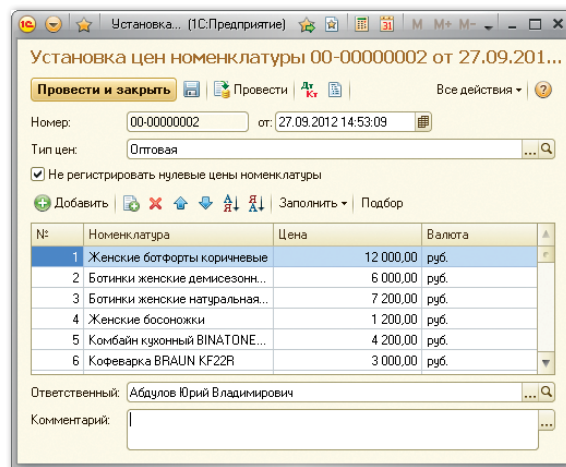
Типы цен номенклатуры						
Наименование	Код	Валюта	НДС	Округлять ...	Метод округления	
Закупочная	00000003	USD	✓	0.01	По арифметическим правилам	
Мелкооптовая	00000007	USD	✓	0.01	По арифметическим правилам	
Оптовая	00000006	руб.		0.05	По арифметическим правилам	
Основная цена закупки	00000002	руб.		0.01	По арифметическим правилам	
Основная цена продажи	00000001	руб.		0.01	По арифметическим правилам	
Плановая	00000004	USD	✓	0.01	По арифметическим правилам	
Плановая руб.	00000008	руб.	✓	0.01	По арифметическим правилам	
Розничная	00000005	руб.	✓	1	По арифметическим правилам	

## Как установить цены номенклатуры

Цены конкретных позиций номенклатуры хранятся в регистре сведений **Цены номенклатуры**, данные которого доступны в формах элементов справочников **Типы цен номенклатуры** и **Номенклатура**.



В указанный регистр цены записываются документом **Установка цен номенклатуры**.



Установленные цены действуют с даты документа до даты другого документа, устанавливающего новые цены того же типа для этих же позиций номенклатуры.





## Примечание

Замена цен в табличной части документа будет успешной, если в регистр сведений **Цены номенклатуры** записаны цены выбранного типа для используемых позиций номенклатуры.

## Примечание

Справочник **Типы цен номенклатуры** также используется в качестве реквизита розничной торговой точки (стр. 117).

## Как упростить регистрацию новых цен

Документ **Установка цен номенклатуры** для покупных позиций номенклатуры можно ввести на основании документа **Поступление товаров и услуг**. При этом логично указать тип цен **Закупочная**. Если после этого вы станете регистрировать следующие поступления тех же позиций номенклатуры с использованием того же типа цен, цены будут проставляться в документ автоматически.

Аналогичным образом документ **Установка цен номенклатуры** можно ввести на основании документа **Реализация товаров и услуг**. В этом случае будет логично указать тип цен **Оптовая**.

## Групповое изменение цен в документе

Формы документов движения ТМЦ (как документов поступления, так и реализации) содержат ссылку, позволяющую открыть вспомогательную форму **Цены и валюта**. С помощью этой формы можно установить или изменить тип цен для номенклатуры, перечисленной в документ. После этого цены номенклатуры будут автоматически приведены в соответствие новому типу цен.

Реализация товаров и услуг ТД00-000003 от 23.09.2012 19:54:08

Вид операции: Продажа, комиссия

Номер: ТД00-000003 от: 23.09.2012 19:54:08 Контрагент: Никитаева-часть

Организация: Торговый дом "Комплексный" Договор: Договор купли-п

Склад: Склад №3 Зачет аванса: Автоматически

N	Номенклатура	Количество	Цена с НДС	Сумма с НДС	%НДС	Сумма НДС	Всего	Счет
1	Белочка (конфеты)	300,000	150,00	45 000,00	18%	6 864,41	45 000,00	41.01
2	Паста шоколадная	500,000	180,00	90 000,00	18%	13 728,81	90 000,00	41.01

Всего: 135 000,00 руб. НДС (в т.ч.): 20 593,22 руб.

Счет-фактура: № 1 от 23.09.2012

Ответственный: Абдулов Юрий Владимирович

Комментарий:

Цена и валюта (1С:Предприятие)

Цены

Тип цен: Оптовая

Цена включает НДС

Перезаполнить цены

Валюта документа

Валюта: руб. Курс: 1,0000 Кратность: 1

Пересчитать цены по валюте

Валюта расчетов

Валюта: руб. Курс: 1,0000 Кратность: 1

OK Отмена


**Раздел**
**Покупки и продажи**

## Контрагенты

Деловые партнеры организаций информационной базы регистрируются в справочнике **Контрагенты**.

Контрагенты

Создать | Найти... Все действия ▾ ?

Наименование	Код	Полное наименование	ИНН
ПОСТАВЩИКИ	00000054		
Diviag Casao company	00000064	Diviag Casao company	4566987777
Koenig Holding GmbH	00000043	ЗАО "Koenig Holding Gm...	7899999999
Аэрофлот	00000076	ОАО "Аэрофлот"	7755656565
База "Инвентарь"	00000023	ЗАО "База "Инвентарь""	1427474374
База "Поставка комплектующих"	00000025	ОАО "База поставки ко...	34567888
База "Продукты"	00000004	ЗАО База "Продукты"	1456784324
База "Электротовары"	00000021	АОЗТ База "Электрото...	1846786487
Вега-транс	00000042	ООО "Вега-транс"	7716147884
Гостиница "Заря"	00000005	Гостиница "Заря"	9000009000
Кактус	00000028	ЗАО "Кактус"	0777909089
Лабан	00000001	АОЗТ Лабан	0112987654

База "Инвентарь" (Контрагент) - Демонстрационная база /... (1С:Предприятие)

База "Инвентарь" (Контрагент)

**Записать и закрыть** Все действия ▾ ?

Наименование:  Код:

Группа:  ...

Юридическое / физическое лицо:  ...

Общие сведения | Адреса, телефоны | Дополнительная информация

Полное наименование:

ИНН:

КПП:

Код по ОКПО:

Входит в холдинг

Используются как основные

Банковский счет:  ... [Все банковские счета](#)

Договор:  ... [Все договоры](#)

Контактное лицо: [Создать](#)

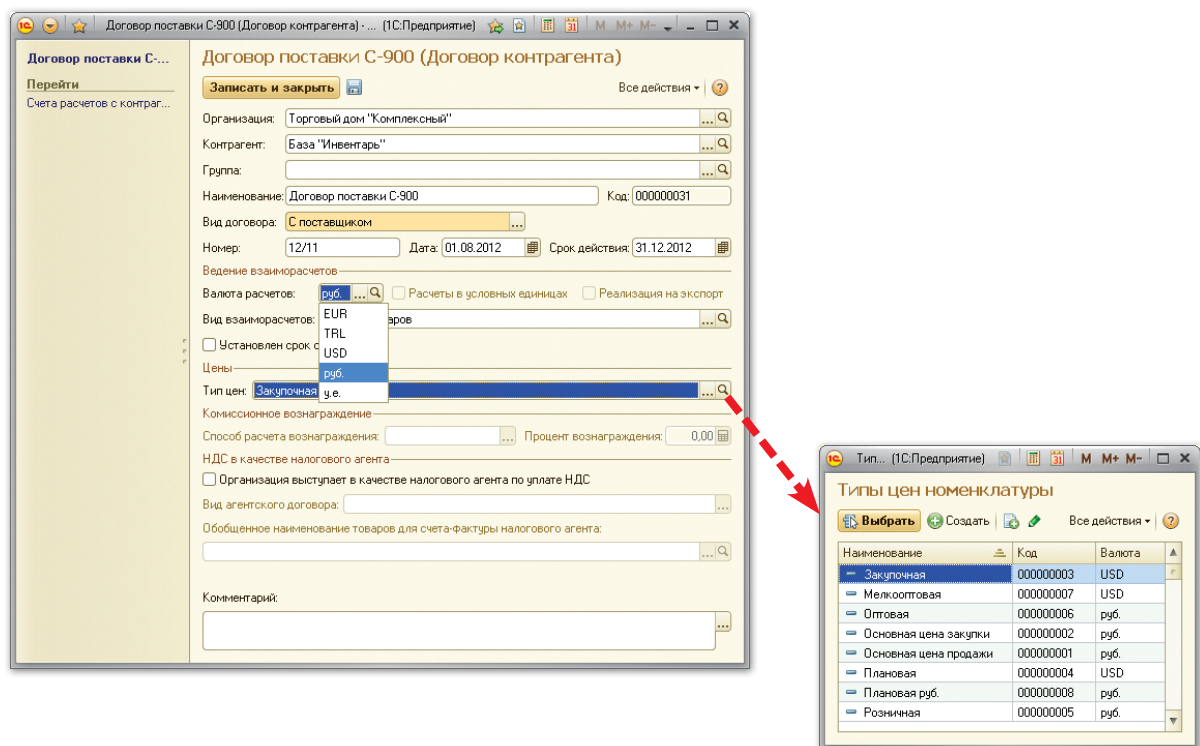
Комментарий:

Справочник содержит реквизиты партнера, необходимые для автоматического заполнения печатных форм документов.



## Договоры


Условия сотрудничества нашей организации с деловым партнером описываются в справочнике **Договоры контрагентов**, данные которого доступны из формы элемента справочника **Контрагенты**.



## Реквизиты договора

В форме элемента справочника **Договоры контрагентов** указываются следующие реквизиты:

- наша **организация**, от имени которой заключен договор с партнером;
- **наименование** договора, которое будет отображаться в экранных списках;
- **вид договора**, соответствующий характеру сотрудничества с деловым партнером;
- **вид взаиморасчетов**, который можно использовать как дополнительный классификатор однотипных договоров;
- **тип цен**, который будет использоваться для автоматического заполнения документов поступления ТМЦ;





## Подсказка

Для одного контрагента можно зарегистрировать в информационной базе несколько договоров, различающихся вариантами делового сотрудничества и, соответственно, разными наборами ключевых реквизитов: **Вид договора**, **Тип цен** и др. Всем этим договорам может соответствовать один реальный (то есть бумажный) договор, предусматривающий разные варианты сотрудничества.



## Раздел

Справочники и настройки учета

- **валюта** (в том числе для расчетов в условных единицах);
- **срок оплаты по договору** (в днях).

Срок оплаты по договору можно не устанавливать. Тогда на договор будет распространяться срок оплаты по умолчанию, установленный в форме **Настройка параметров учета**, на закладке **Расчеты с контрагентами**.

Настройка параметров учета

Записать и закрыть

Все действия

Применяемые системы налогообложения:

- Общая для юридических лиц (уплачивается налог на прибыль)
- Патентная (уплачивается стоимость патента)
- Общая для индивидуальных предпринимателей (уплачивается НДФЛ)
- ЕНВД или другой особый порядок налогообложения
- Упрощенная (уплачивается единый налог при УСН)

Налог на прибыль

НДС

Патенты и ЕНВД

Банк и касса

Расчеты с контрагентами

Запасы

Розничная торговля

Комиссионная торговля

Производство

Сотрудники и зарплата

**Расчеты с контрагентами**

Срок оплаты покупателям:  дней  
Срок, после которого долг покупателей считается просроченным, если другой срок не установлен в договоре

Срок оплаты поставщикам:  дней  
Срок, после которого наш долг поставщикам считается просроченным, если другой срок не установлен в договоре

В «1С:Бухгалтерии 8» предусмотрена возможность автоматического формирования резервов по сомнительным долгам контрагентов в бухгалтерском и налоговом учете. Необходимость формирования резервов указывается для каждой нашей организации в форме **Учетная политика** на закладке **Расчеты с контрагентами**.

Учетная политика \*

Записать и закрыть

Применяется с: 01.01.2013 по 31.12.2013

Организация: Торговый дом "Комплексный"

Система налогообложения:  Общая (уплачивается налог на прибыль)  
 Упрощенная (уплачивается единый налог при УСН)

Налог на прибыль

Реализация продукции

НДС

ЕНВД

Расчеты с контрагентами

Запасы

Розничная торговля

Загрты на производство

Косвенные расходы

Этапы производства

Выпуск продукции

**Расчеты с контрагентами**

Формировать резервы по сомнительным долгам:

- В бухгалтерском учете

Если срок возникновения задолженности превышает 45 календарных дней, то начисляется резерв в размере 50% от суммы остатка по дебету счетов 62 и 76.06. Если срок превышает 90 дней, то в размере 100%. Резервы формируются только по договорам в рублях

- В налоговом учете (по налогу на прибыль)

Так же, как в бухгалтерском учете, но не более 10% от выручки. Сумма резерва, превышающая эту норму, отражается как постоянная разница

Статья учета прочих доходов и расходов по сомнительным долгам:

Прочие внереализационные доходы (расходы)

## Счета расчетов с контрагентами, подставляемые по умолчанию

Хозяйственные операции с участием контрагентов оформляются документами, в которых указываются счета учета расчетов с контрагентами. Эти счета используются для автоматического формирования проводок бухгалтерского и налогового учета.

### Регистр сведений «Счета учета расчетов с контрагентами»

При вводе новых документов счета расчетов заполняются автоматически значениями из регистра сведений **Счета учета расчетов с контрагентами**.

The image shows two screenshots from a software application. The left screenshot displays a table with the following data:

Организация	Контрагент	Договор	Вид расчетов по догов...	Счет учета рас...	Счет учета аванс...
				60.01	60.02
			Расчеты в иностранно...	60.21	60.22
			Расчеты в валюте реги...	60.01	60.02
			Расчеты в условных ед...	60.31	60.32

The right screenshot shows the form for creating a document, with the 'Вид расчетов' dropdown menu open, displaying the following options:

- Расчеты в валюте регламентированного учета
- Расчеты в условных единицах
- Расчеты в иностранной валюте





## Примечание

Механизм подстановки счетов расчетов с контрагентами аналогичен механизму подстановки счетов учета номенклатуры (стр. 118). Система приоритетов для выбора наиболее подходящей записи также аналогична. При выборе среди записей регистра с не полностью заполненными ключевыми реквизитами наибольшим приоритетом обладает запись с подходящим договором, а наименьшим – запись с подходящим контрагентом.

## Реквизиты регистра сведений

Каждая запись списка устанавливает счета бухгалтерского и налогового учета для следующего набора ключевых реквизитов:

- **Организация,**
- **Контрагент,**
- **Договор,**
- **Вид расчетов.**

Если в записи не указан какой-либо ключевой реквизит, например организация, это будет означать, что запись относится ко всем значениям этого реквизита, то есть ко всем организациям.

## Сводная схема автоматического заполнения реквизитов документов, регистрирующих движения ТМЦ

Подытожим то, что было сказано выше об автоматической подстановке счетов бухгалтерского и налогового учета в документы движения ТМЦ.

### Общие реквизиты документов движения ТМЦ

Документ, регистрирующий движения ТМЦ (поступление, реализацию), содержит следующие реквизиты, которые влияют на работу механизмов подстановки значений по умолчанию:

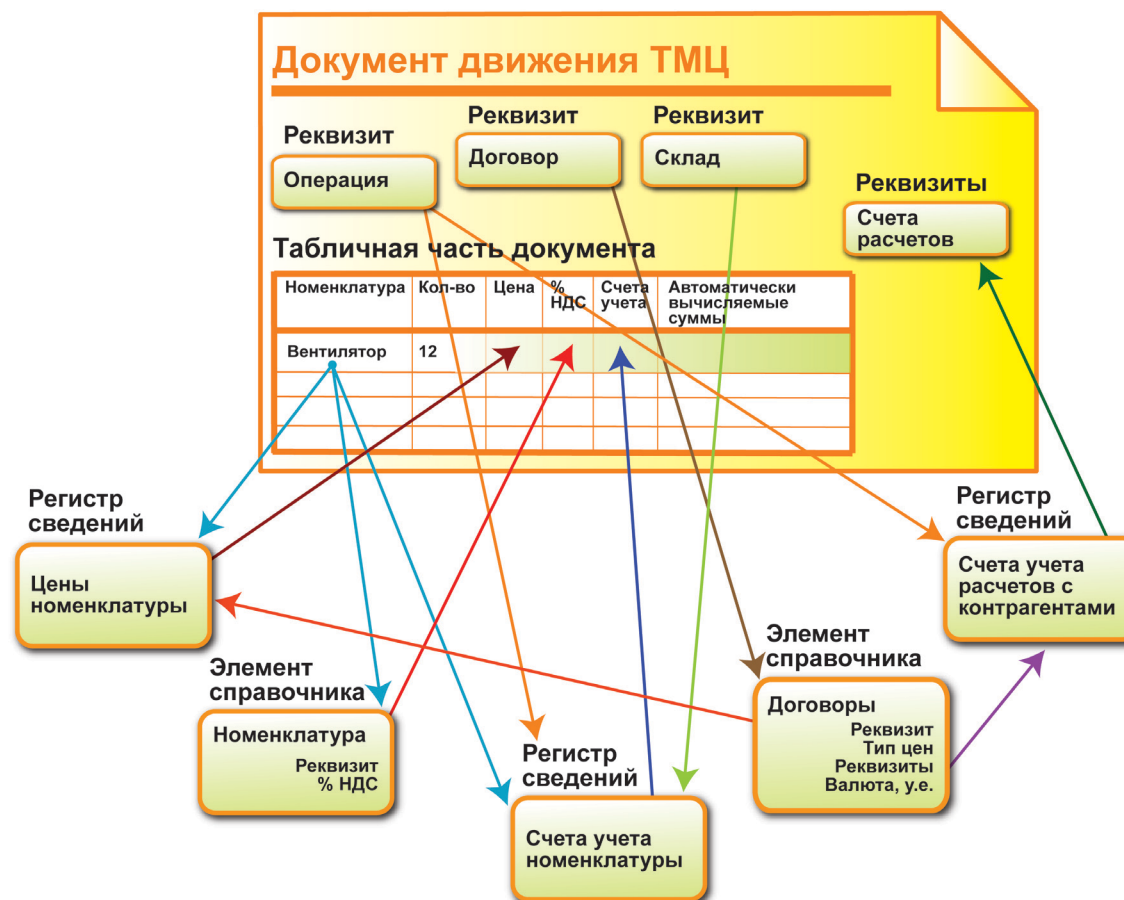
- **Операция** (вид операции документа);
- **Договор** (связанный с нашей организацией и выбранным контрагентом);
- **Склад.**

Значения реквизитов – счетов расчета с контрагентами – выбираются автоматически из регистра сведений **Счета учета расчетов с контрагентами** в соответствии со значениями реквизитов **Операция** и **Договор**.



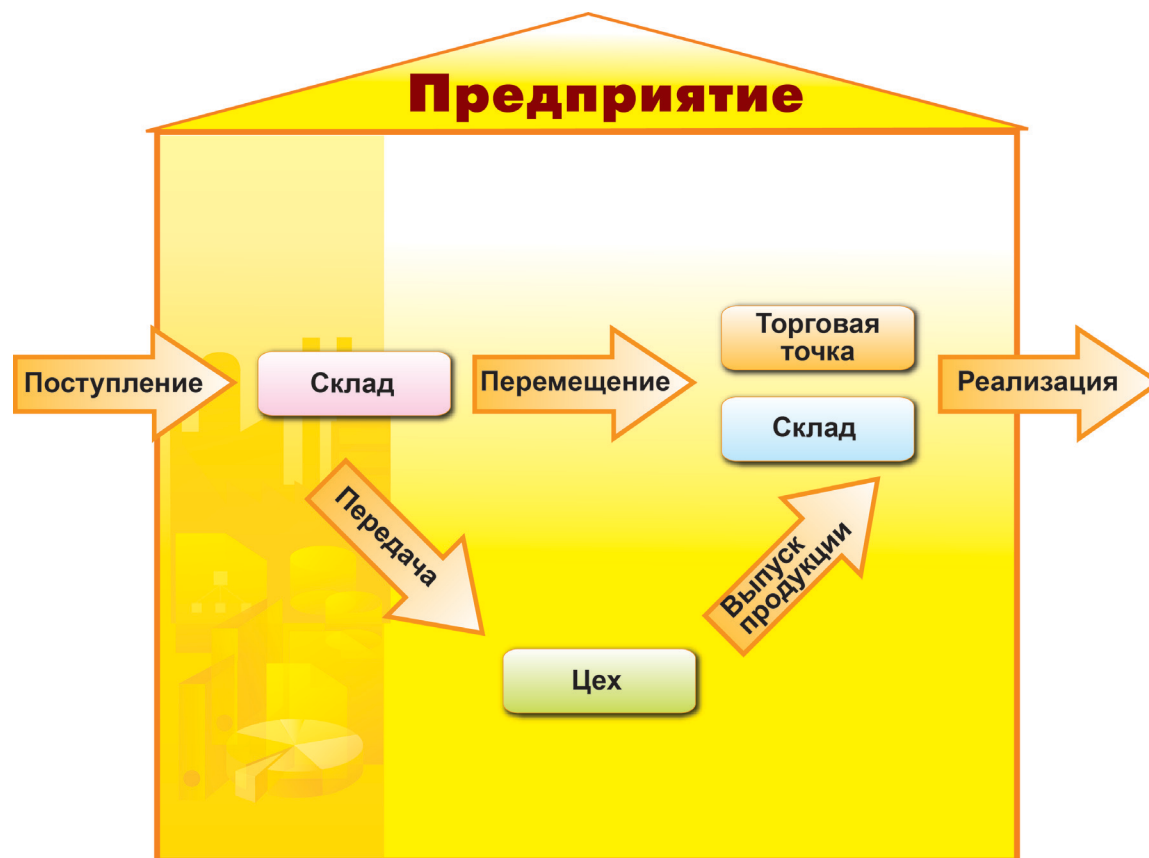
### Автоматизированное заполнение табличных частей

Если информационная база содержит достаточный набор значений для подстановки по умолчанию, то в процессе заполнения табличной части вам потребуется указать только позиции номенклатуры и их количество. Остальные колонки табличной части будут заполняться значениями по умолчанию или путем автоматических расчетов.



## Движения товарно-материальных ценностей

Ниже рассмотрим, как в «1С:Бухгалтерии 8» регистрируются движения товарно-материальных ценностей (ТМЦ): поступление, перемещение (передача) и реализация.





**Примечание**

Счета бухгалтерского и налогового учета подставляются в документ автоматически в соответствии с настройками регистра сведений **Счета учета номенклатуры** (стр. 119).

**Примечание**

При регистрации поступления товара зарубежного происхождения необходимо заполнить колонки **ГТД** и **Страна происхождения**. Если справочник **Номенклатура** содержит соответствующие данные, то программа сделает это автоматически. Включить видимость указанных колонок можно с помощью меню **Все действия → Изменить форму**.

**Примечание**

Номер и дата документа **Поступление товаров и услуг** – это регистрационные сведения нашей организации. На внешних сопроводительных документах, поступающих от контрагента, могут стоять совсем другие номер и дата. Номер и дату внешнего документа можно записать на закладке **Дополнительно**.

**Примечание**

Дополнительные расходы, связанные с доставкой ТМЦ (особенно если доставка выполнена другим контрагентом), целесообразно вводить отдельно документом **Поступление доп. расходов**. Этот документ можно вводить на основании документа **Поступление товаров и услуг**. При проведении документа **Поступление доп. расходов** «1С:Бухгалтерия 8» прибавит дополнительные расходы к учетной стоимости полученных ТМЦ.

**Поступление ТМЦ**

Поступление товаров, материалов, оборудования от поставщика в «1С:Бухгалтерии 8» регистрируется документом **Поступление товаров и услуг**. Если вместе с ценностями поступает счет-фактура, ее также можно зарегистрировать.

Поступление товаров и услуг (создание) \*

Провести и закрыть | Провести | Создать на основании | Печать | Все действия

Вид операции: Покупка, комиссия | Контрагент: ЭКИП 000

Номер: | от: 22.02.2013 0:00:00 | Договор: Договор поставки Э-567800

Организация: Торговый дом "Комплексный" | Зачет аванса: Автоматически

Склад: Главный склад | Цена не включает НДС. Тип цен: Закуп...

N	Номенклатура	Количество	Цена без НДС	Сумма без НДС	Ставка ...	Сумма НДС	Всего	Счет учета
1	Телевизор "JVC"	20,000	9 200,00	184 000,00	18%	33 120,00	217 120,00	41.01
2	Телевизор "SHARP"	10,000	8 000,00	80 000,00	18%	14 400,00	94 400,00	41.01

Всего: 311 520,00 руб. НДС (в т.ч.): 47 520,00 руб.

Счет-фактура №: 17 | от: 21.02.2013 | Зарегистрировать счет-фактуру

Ответственный: Абдулов Юрий Владимирович

Комментарий:

**Поступление ТМЦ по предварительной оплате: типовая последовательность ввода документов**

Документ **Поступление товаров и услуг** регистрирует хозяйственную операцию, которая логически связана с другой хозяйственной операцией – оплатой получаемых ТМЦ.

Обычно поступающие ТМЦ оплачиваются в безналичной форме. В «1С:Бухгалтерии 8» безналичная оплата ТМЦ подготавливается документом **Платежное поручение** (стр. 158) и регистрируется документом **Списание с расчетного счета**.





### Примечание

Возврат поступивших товаров регистрируется документом **Возврат товаров поставщику**, который можно сформировать на основании документа **Поступление товаров и услуг**.



### Примечание

В «1С:Бухгалтерии 8» автоматизированы только основные операции приобретения и продажи товарно-материальных ценностей. Для автоматизации сложных схем торговли и ценообразования предназначена программа «1С:Предприятие 8. Управление торговлей», которая может использоваться совместно с «1С:Бухгалтерией 8».



## Раздел

Номенклатура и склад

Как правило, документ **Платежное поручение** оформляется после получения счета от поставщика. Счет поставщика не регистрируется в информационной базе.



## Перемещения ТМЦ внутри предприятия

Под перемещениями товарно-материальных ценностей понимается изменение материальной ответственности за них в пределах предприятия.

### Перемещение ТМЦ в другое место хранения

В документе **Поступление товаров и услуг** указывается место хранения ТМЦ, в роли которого может выступать склад или торговая точка. В дальнейшем ТМЦ могут быть переданы в другое место хранения. Для регистрации этой хозяйственной операции предназначен документ **Перемещение товаров**.

N	Номенклатура	Количество	Счет учета от...	Счет учета по...
1	Телевизор "JVC"	20,000	41.01	41.01
2	Телевизор "SHARP"	10,000	41.01	41.01

Важный реквизит торговой точки – это **Тип розничных цен**. Цены товаров для выбранного типа вводятся документами **Установка цен номенклатуры** (стр. 121).

## Передача ТМЦ в производственное подразделение

Передача материалов в производственное подразделение регистрируется документом **Требование-накладная**.

Требование-накладная Кф00-000001 от 28.09.2012 12:29:56

Провести и закрыть | Провести | Создать на основании | Все действия

Номер: Кф00-000001 от: 28.09.2012 12:29:56

Организация: Конфетпром  Счета затрат на закладке "Материалы"

Склад: Основной склад

Материалы | Счет затрат | **Материалы заказчика (4)**

N	Номенклатура	Количество	Счет учета	Счет передачи [...]
1	Молоко в бидоне	500,000	003.01	003.02
2	Сахарный песок	400,000	003.01	003.02
3	Мука	150,000	003.01	003.02
4	Масло в коробке	150,000	003.01	003.02

Контрагент: Торговый дом "Комплексный"

Ответственный: Абдулов Юрий Владимирович

Комментарий:

Производственное подразделение, куда передаются материалы, может указываться на закладке **Материалы** (при установленном флажке **Счета затрат на закладке «Материалы»**) или на закладке **Счета учета затрат**.

## Раздел

Производство

## Подсказка

Продукция и полуфабрикаты, выпущенные производственным подразделением, реально могут передаваться не на склад, а в другое производственное подразделение. Такая ситуация регистрируется в два шага:

- сначала регистрируется выпуск продукции документом **Отчет производства за смену**, где в качестве склада указывается произвольное место хранения;
- на основании этого документа формируется документ **Требование-накладная**, где указывается принимающее производственное подразделение.

## Примечание

Документ **Отчет производства за смену** также позволяет регистрировать поступление материалов в производственное подразделение (как документ **Требование-накладная**). Для регистрации поступления материалов необходимо установить флажок **Списать материалы** и заполнить отобразившуюся закладку **Материалы**.

## Перемещение из производственного подразделения

Производственное подразделение перерабатывает полученные материалы и выпускает готовую продукцию и полуфабрикаты. Для регистрации факта появления новых ТМЦ и одновременно факта их перемещения из производственного подразделения на склад предназначен документ **Отчет производства за смену**.

Отчет производства за смену (создание)

Провести и закрыть | Провести | Создать на основании | Все действия

Номер: от: 28.09.2012 0:00:00 | Списать материалы:

Организация: Конфетпром | Счет затрат: 20.01

Склад: Основной склад | Подразделение затрат: Производственн...

Продукция (1) | Услуги | Возвратные отходы

Добавить | Подбор | Все действия

N	Продукция	Количество	Цена (плановая)	Сумма (плановая)	Спецификация	Счет учета	Номен
1	Паста шоколадная	6 000,000	30,67	184 000,00		20.02	Продук

Ответственный: Абдулов Юрий Владимирович

Комментарий:

В документе указывается подразделение, выпустившее продукцию, и место хранения (склад), куда она сдается.

## Учетная цена продукции

Документ регистрирует принятие к учету новых ценностей, поэтому для них требуется указать учетную цену. Учетные цены будут подставляться автоматически, если они указаны в регистре сведений **Цены номенклатуры** для типа цены номенклатуры, предназначенного специально для производственного учета. Этот тип цены должен быть указан в форме **Настройка параметров учета**, на закладке **Производство** (стр. 170) как тип цены плановой себестоимости номенклатуры.

## Раздел

Покупки и продажи

## Подсказка

Если право собственности на отгружаемые товары передается контрагенту позже момента отгрузки, выбирайте вид операции **Отгрузка без перехода права собственности**. Позже нужно будет зарегистрировать факт перехода права собственности документом **Реализация отгруженных товаров**. Этот документ можно сформировать на основании документа **Реализация товаров и услуг**.

## Примечание

Документ **Реализация товаров и услуг** также позволяет зарегистрировать факт оказания услуг нашей организацией контрагенту, для чего предназначена закладка **Услуги**. Но для регистрации фактов оказания услуг производственными подразделениями нашей организации предназначен документ **Акт об оказании производственных услуг**.

## Примечание

До отгрузки мы можем выписать счет на оплату и передать его контрагенту. Для автоматизации этой процедуры предназначен документ **Счет на оплату покупателю**. Саму отгрузку можно зарегистрировать путем формирования документа **Реализация товаров и услуг** на основании документа **Счет на оплату покупателю**.

## Оптовая торговля

Отгрузка товарно-материальных ценностей оптовому покупателю регистрируется документом **Реализация товаров и услуг**.

Предусмотрено 7 вариантов печатной формы документа, в том числе счет-фактура

Кроме того, можно зарегистрировать **счет-фактуру**

Документ **Реализация товаров и услуг** автоматически формирует проводки списания себестоимости, которая рассчитывается по данным учета.



## Примечание

Возврат проданных товаров регистрируется документом **Возврат товаров от покупателя**. Документ возврата можно сформировать на основании документа **Реализация товаров и услуг**.

## Продажа по предварительной оплате: типовая последовательность ввода документов

Документ **Реализация товаров и услуг** регистрирует хозяйственную операцию, которая логически связана с другой операцией – поступлением денежных средств. Последняя операция может быть зарегистрирована документом **Поступление на расчетный счет** (стр. 164).

Чтобы контрагент правильно оформил свой платежный документ, ему можно выдать бумажный документ – счет. В «1С:Бухгалтерии 8» счет формируется как печатная форма документа **Счет на оплату покупателю**.

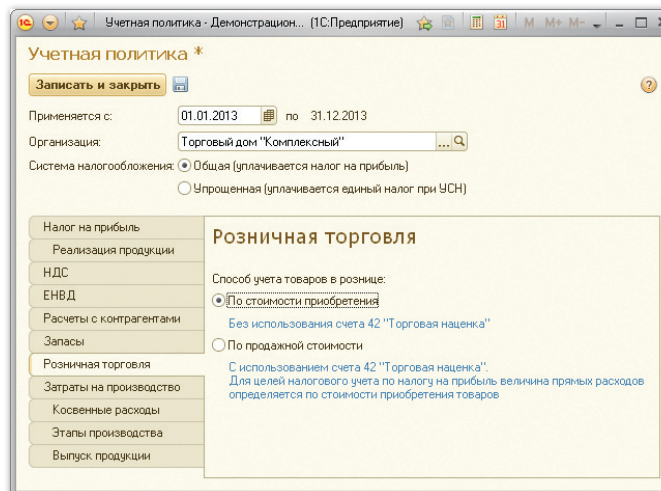



**Раздел**

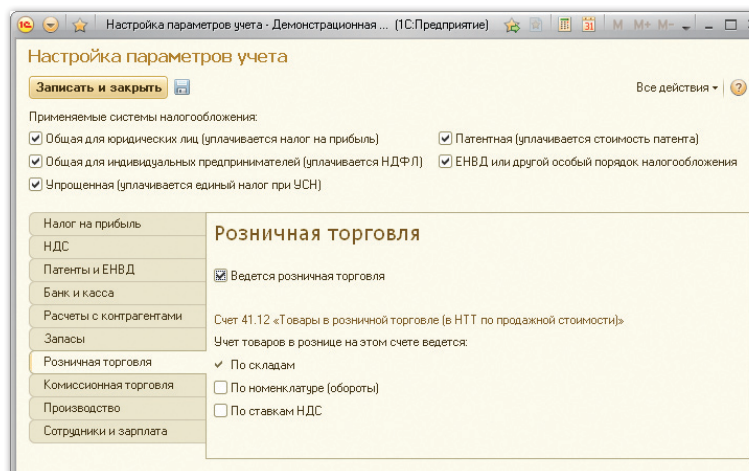
Справочники и настройки учета

## Розничная торговля

В форме **Учетная политика** можно выбрать один из двух способов оценки товаров в розничной торговле: **По стоимости приобретения** или **По продажной стоимости**.



Вариант **По продажной стоимости** существенно упрощает учетную работу в торговой точке. Ее сотрудники должны знать только одну цену товара – ту, которая пишется на ценнике. Кроме того, облегчается работа бухгалтеров по вводу учетных данных в информационную базу. Дополнительные разрезы аналитического учета для этого варианта указываются в форме **Настройка параметров учета**.








## Примечание

Разумеется, требования законодательства в части использования контрольно-кассовых машин для учета торговой выручки должны соблюдаться в любой торговой точке. Необходимо ежедневно регистрировать поступление выручки по дебету счета 50 «Касса». Нужно регистрировать передачу товаров с оптового склада в торговую точку.

## Виды торговых точек

«1С:Бухгалтерия 8» обеспечивает учет товаров в торговых точках различной степени автоматизации. Для выбора методики учета нужно отнести каждую торговую точку к одной из двух следующих категорий: **автоматизированная торговая точка** (сокращенно – АТТ) или **неавтоматизированная торговая точка** (сокращенно – НТТ).

### Автоматизированная торговая точка

Торговую точку следует зарегистрировать в «1С:Бухгалтерии 8» как автоматизированную (АТТ), если ее средства технического обеспечения или специфика торговой деятельности позволяют ежедневно формировать детальный отчет о проданных товарах для ввода в информационную базу «1С:Бухгалтерии 8».

Торговая точка может быть автоматизированной буквально: рабочие места продавцов оборудуются персональными компьютерами, которые используют общую информационную базу. Кроме того, торговая точка может быть признана автоматизированной условно, если количество ежедневно продаваемых товаров невелико и вручную несложно составлять ежедневный отчет о продажах. Сведения о продажах ежедневно регистрируются вручную и передаются в бухгалтерию, где они вводятся в информационную базу «1С:Бухгалтерии 8».

### Неавтоматизированная торговая точка

Торговую точку следует зарегистрировать как неавтоматизированную (НТТ), если детальные сведения о продаваемых товарах в информационную базу «1С:Бухгалтерии 8» ежедневно вводиться не будут. В роли НТТ могут выступать лотки, киоски, магазины с большим ассортиментом, которые не ведут компьютерный учет товаров.

### Список торговых точек

Сведения о торговых точках разных категорий указываются в общем списке мест хранения.

Наименование	Код	Тип склада	Тип цен розничной торговли
Розничные склады	00000004		
Магазин №1	00000010	Розничный магазин	Розничная
Магазин №2	00000011	Розничный магазин	Розничная
Торговый зал	00000013	Неавтоматизированная торговая точка	Розничная
Торговый зал (офис)	00000012	Розничный магазин	Розничная
Торговый зал ККМ	00000014	Розничный магазин	Розничная

Важный реквизит торговой точки – это **Тип розничных цен**. Цены товаров для выбранного типа вводятся документами **Установка цен номенклатуры** (стр. 121).



## Раздел

### Номенклатура и склад



## Вид торговой точки

Для торговой точки в реквизите **Вид склада** указывается один из следующих вариантов:

- **Розничный магазин** (имеется в виду АТТ);
- **Неавтоматизированная торговая точка** (НТТ).


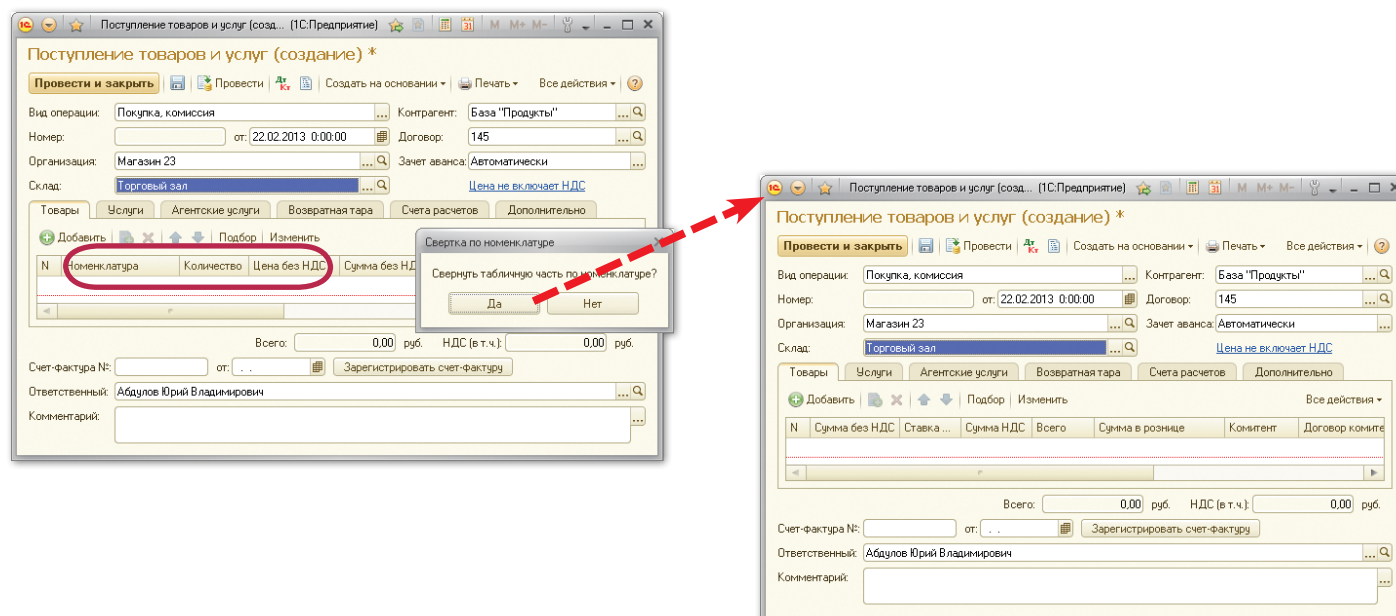
## Поступление товаров в торговую точку

Поступление товаров в торговую точку со склада предприятия регистрируется документом **Перемещение товаров** (стр. 131). Причем указывать цены в документе не требуется: они определяются автоматически по реквизиту торговой точки **Тип розничных цен**.

Чтобы зарегистрировать поступление товаров в торговую точку непосредственно от поставщика, используйте обычный для подобной ситуации документ **Поступление товаров и услуг**. В документе указывайте цены поставщика.

## Упрощение ввода сведений о товарах

Если у вас используется способ оценки товаров в ценах продажи, то после того как в поле **Склад** документа **Поступление товаров и услуг** вы укажете НТТ, программа предложит **Свернуть табличную часть по номенклатуре**.





## Примечание

Чтобы зарегистрировать розничные продажи, сначала можно провести инвентаризацию товаров в торговой точке и зарегистрировать ее результаты документом **Инвентаризация товаров на складе**. На основании этого документа будет легко сформировать документ **Отчет о розничных продажах**, табличная часть которого автоматически заполнится недостатками.

**Свертка табличной части по номенклатуре** – это автоматическое удаление колонок **Номенклатура**, **Количество** и **Цена без НДС** в табличной части закладки **Товары**. После этого сведения о поступлении товаров от поставщика можно вводить в информационную базу упрощенно: общей суммой в одной строке или несколькими суммами, если вам так удобнее, но без детализации по номенклатуре. Но вы можете зарегистрировать полный список полученных товаров, для чего следует отказаться от сворачивания табличной части по номенклатуре.

## Регистрация розничных продаж

Для регистрации розничных продаж в АТТ независимо от выбранного способа оценки товаров в розничной торговле используется документ **Отчет о розничных продажах**.

N	Номенклатура	Количество	Цена с НДС	Сумма с НДС	%НДС	Сумма НДС	Всего	Счет учета	Счет учет
1	Фруктовые (в...	100,000	65,00	6 500,00	Без НДС	6 500,00	004.01	90.03	
2	Юбилейное (пе...	100,000	52,00	5 200,00	Без НДС	5 200,00	004.01	90.03	

Этот же документ используется для регистрации розничных продаж в НТТ по результатам инвентаризации.



## Раздел

## Банк и касса

## Особенности при учете в ценах продажи

Если в вашей учетной политике установлено, что товары в розничной торговле учитываются в ценах продажи, то для регистрации розничных продаж в НТТ будет использоваться документ **Приходный кассовый ордер** с видом операции **Розничная выручка**.

Приходный кассовый ордер №00-000001 от 28.09.2012 16:03:12

Вид операции: Розничная выручка    Счет учета: 50.01

Номер: №00-000001    от: 28.09.2012 16:03:12    Склад: Торговый зал

Организация: Магазин 23    Сумма: 11 700.00    Валюта: руб.

Неавтоматизированная торговая точка

Счет операционной кассы:

N	Сумма платежа	Ставка НДС	Сумма НДС	Статья движения ден. средств
1	11 700.00	18% / 118%	1 784.75	Розничная выручка от НТТ

Принято от:

Основание:

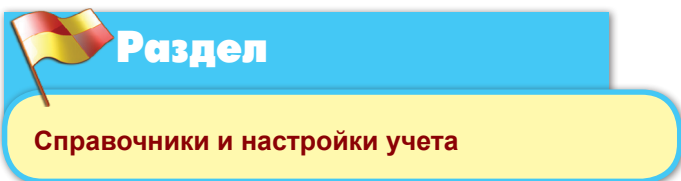
Приложение:

Ответственный: Абдулов Юрий Владимирович

Комментарий:

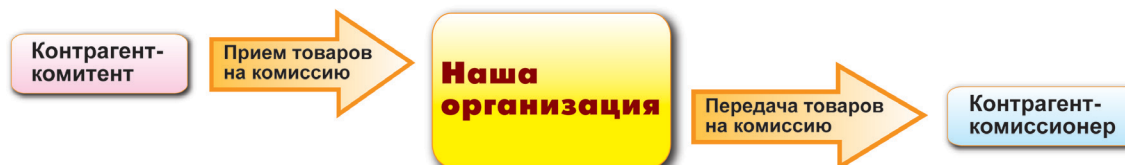
## Проводки документа

Документ **Приходный кассовый ордер** с видом операции **Розничная выручка** автоматически формирует проводки для регистрации поступления розничной выручки в кассу организации. Но если регистрируется поступление розничной выручки из НТТ и товары учитываются в ценах продажи, то в дополнение к указанным проводкам документ сформирует проводки списания товаров на эту же сумму.

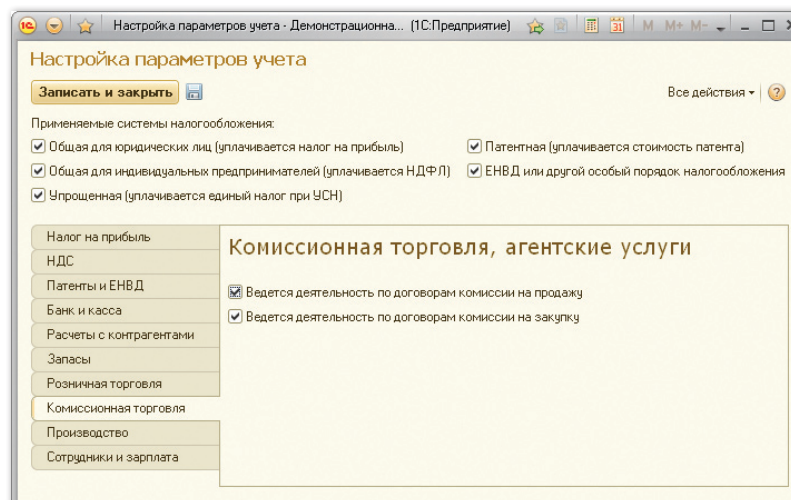


## Комиссионная торговля

Программа «1С:Бухгалтерия 8» может использоваться в ситуации, когда, с одной стороны, наше предприятие принимает на комиссию товары от контрагента, с другой стороны – наше предприятие передает контрагенту на комиссию свои товары и также товары, принятые на комиссию от другого контрагента (последняя ситуация – это субкомиссия).



Наличие комиссионной торговли следует отразить в форме **Настройка параметров учета**, на закладке **Комиссионная торговля**.





## Подсказка

**Комитент** – это контрагент, передающий товары на комиссию в нашу организацию.



## Примечание

Представленная здесь форма элемента справочника **Договоры контрагентов** вызывается из формы элемента справочника **Контрагенты** (стр. 123).


## Прием товаров на комиссию

Наша организация может принимать товары на комиссию от контрагента по договору, у которого должен быть задан вид договора **С комитентом (принципалом)**.

## Способы расчета комиссионного вознаграждения

В договоре указывается способ расчета и процент комиссионного вознаграждения. Можно выбрать один из следующих способов:

- **процент от разности сумм продаж и поступления;**
- **процент от суммы продаж;**
- **не рассчитывается** (то есть каждый раз указывается вручную).



## Регистрация приема товаров

Поступление товаров по договору с комитентом регистрируется точно так же, как и приобретение товаров – документом **Поступление товаров и услуг**. В соответствии с начальными настройками регистра сведений **Счета учета номенклатуры** (стр. 119) поступившие товары будут отражаться на забалансовом счете 004.01 «Товары, принятые на комиссию».

Продажа товаров покупателям регистрируется обычными способами – документами **Реализация товаров и услуг** и **Отчет о розничных продажах**.

## Расчеты с комитентом

Наше предприятие должно периодически отчитываться перед комитентом о продажах товаров, принятых от него на комиссию. Для формирования такого отчета предназначен документ **Отчет комитенту (принципалу) о продажах товаров**.

### Раздел

Покупки и продажи

Параметры расчета вознаграждения подставляются автоматически из договора с комитентом

### Подсказка

На основании документа **Отчет комитенту (принципалу) о продажах товаров** можно сформировать платежный документ на перечисление суммы, причитающейся контрагенту (**Всего реализовано** минус **Сумма вознаграждения**).

### Примечание

Товары, не реализованные в течение согласованного срока, могут быть возвращены комитенту. Такая хозяйственная операция регистрируется документом **Возврат товаров поставщику**.

Отчет комитенту (создание) \*

Провести и закрыть | Провести | Создать на основании | Печать | Все действия

Номер: от: 26.02.2013 0:00:00 | Контрагент: База "Продукты"

Организация: Магазин 23 | Договор: Ком 15

Вознаграждение: Процент от разности сумм продажи и поступл... | Цена включает НДС

Процент возн.: 50,00 | НДС вознаграждения: Без НДС

N	Номенклатура	Количество	Заполнить реализованным по договору	Сумма	Вознагр...	Сумма НДС...	П
1	Фруктовые (вафли)	100	Заполнить по договору	6 500,00	1 303,00		
2	Юбилейное (пече...	100	Заполнить по поступлению	5 200,00	1 184,00		

Всего: 11 700,00 руб. | Сумма вознаграждения: 2 487,00 руб.  
 НДС (в т.ч.): 1 784,75 руб. | НДС (в т.ч.): 0,00 руб.

Счет-фактура на сумму вознаграждения: Выписать счет-фактуру

Ответственный: Абдулов Юрий Владимирович

Комментарий:





## Подсказка

**Комиссионер** – это контрагент, принявший от нашей организации товары на комиссию.

## Передача товаров на комиссию

Наша организация может передавать контрагенту на комиссию свои (и чужие) товары, а также готовую продукцию по договору, в котором должен быть указан вид договора **С комиссионером (агентом)**.

Реализация 68 (Договор контрагента)

Записать и закрыть

Все действия

Организация: Торговый дом "Комплексный"

Контрагент: Балашов

Группа:

Наименование: Реализация 68 Код: 000000059

Вид договора: С комиссионером (агентом) на продажу

Номер: 1 Дата: 01.09.2012 Срок действия:

Ведение взаиморасчетов

Валюта расчетов: руб. Расчеты в условных единицах Реализация на экспорт

Вид взаиморасчетов:

Установлен срок оплаты

Цены:

Тип цен:

Комиссионное вознаграждение

Способ расчета вознаграждения: Процент от суммы продажи Процент вознаграждения: 15,00

НДС с авансов: Не рассчитывается

Регистрировать счета-фактуры: Процент от разности сумм продажи и поступления

Для указания особого порядка регистрации счетов-фактур: Процент от суммы продажи

Обобщенное наименование товаров для счета-фактуры на аванс:

Комментарий:

В договоре указывается способ расчета и процент комиссионного вознаграждения.

Передача товаров на комиссию оформляется документом **Реализация товаров и услуг**.



### Примечание

На основании документа **Отчет комиссионера (агента) о продажах** удобно формировать платежный документ на поступление денежных сумм от комиссионера.

### Примечание

Возврат комиссионером нереализованных товаров регистрируется документом **Возврат товаров от покупателя**.

## Расчеты с комиссионером

Контрагент, принявший наши товары на комиссию, периодически сообщает нашему предприятию сведения о ходе их реализации. Эти сведения вносятся в информационную базу документом **Отчет комиссионера (агента) о продажах**.

Отчет комиссионера (агента) о продажах Кф00-000001 от 26.02.2013 12:00:01

Провести и закрыть | Провести | Создать на основании | Печать | Все действия

Номер: Кф00-000001 от: 26.02.2013 12:00:01 Контрагент: Балашов  
 Организация: Конфетпром Договор: 12  
 Вознаграждение: Процент от суммы продажи Зачет аванса: Автоматически  
 Процент возн.: 15,00 НДС вознаграждения: 18% [Цена не включает НДС](#)

Товары (2) | Услуги | Денежные средства | Вознаграждение | Счета расчетов | Дополнительно

Добавить | Заполнить | Все действия

N	Покупатель	Всего	НДС	Выставлен СФ	Дата СФ	Счет-фактура
1	Дальстрой	16 520,00	2 520,00	<input checked="" type="checkbox"/>	26.02.2013	Счет-фактура выданный Кф00-000005 от

Товары (2) | Подбор | Все действия

N	Номенклатура	Количество	Цена без НДС	Сумма без НДС	Цена передачи	Сумма передачи
1	Вентилятор BINATONE AL...	2,000	4 000,00	8 000,00		
2	Вентилятор JIPONIC (Тайв.)	2,000	3 000,00	6 000,00		

Всего: 16 520,00 руб. Всего вознаграждение: 2 478,00 руб.  
 НДС (в т.ч.): 2 520,00 руб. НДС вознаграждения (в т.ч.): 378,00 руб.

Счет-фактура: Выписано счетов-фактур - 1, на сумму 16 520,00 руб., в том числе НДС 2 520,00 руб.

Счет-фактура на вознаграждение №: от: . . . Зарегистрировать счет-фактуру

Ответственный: Абдулов Юрий Владимирович

Комментарий: