



КАК



ВЫРАСТИТЬ


СВОИ



САД



ДЖО ЭЛВОРТИ  
Иллюстрации Эланор Тэйлор








# СОДЕРЖАНИЕ

Введение	3	Друг или враг?	44
Что такое сад?	4	Твой сад — уголок дикой природы	46
Что такое растение?	6	Птицы в твоём саду	48
Круглый год в саду: весна	8	Пчёлы	49
Круглый год в саду: лето	10	Бабочки	50
Круглый год в саду: осень	12	Растения, которые могут двигаться	51
Круглый год в саду: зима	14	Игры и рукоделие	52
Пряные травы в горшках и контейнерах	16	Праздничный летний пикник	54
Однолетние пряные травы	18	Справочник садовых работ	56
Листовые овощи и салаты	20	Вместе легче	57
Овощи — капустаная грядка	22	Всё дело в почве	58
Бобовые — горох, фасоль, бобы	24	Уход за почвой	60
Овощи из семейства луковых	26	Выращивай из семян	62
Овощи — тыква и её родственники	28	Выращивай из маленьких растений	63
Овощи с вкусными «корешками»	30	Выращивай из луковиц	64
Летние овощи	32	Размножай свои растения	65
Сочные ягоды	34	Календарь работ	66
Ягодные кустарники	36	Алфавитный указатель	
Фруктовые деревья	38	названий растений	68
Понаблюдай за цветами	40	Список растений	70
Кто такие сорняки?	42	Дневник садовника	71

## Как выращивать растения

 = из семян

 = из рассады и саженцев

 = из луковиц, клубней, делением куста

*Советы по выращиванию растений ищи на с. 56—67.*



На каждом развороте книги прячется птичка малиновка. Сможешь её найти?



# ВВЕДЕНИЕ

Представь себе чудесное место на земле, где можно посеять, посадить и вырастить всё что захочешь. В этой книге ты найдёшь полезные советы о том, как создать свой собственный сад. А ещё в ней рассказывается много любопытного о растениях и животных, которые поселятся в твоём саду. Кроме того, в книге немало поделок, рецептов блюд, игр и разнообразных идей — все они помогут тебе забыть о скуке.



Красивые цветы

Сочная малина

Душистые травы



Хрустящая морковь



Работать в саду лучше в перчатках, после работы нужно обязательно вымыть руки. Большинство растений безопасны. Однако встречаются среди них и ядовитые, а некоторые могут вызвать аллергию.

Прежде чем потрогать, сорвать или съесть какое-то растение, посоветуйся со взрослыми. Осторожно обращайся с острыми предметами!





# ЧТО ТАКОЕ САД?

Сад может быть высоко,  
например на балконе.



Сад может  
быть большим.



Сад может быть  
маленьким.

Сад может быть  
только твоим.



А может быть общим —  
для всей школы, всего района  
или даже всего города.



Сад может быть далеко.





Ты можешь устроить свой сад где угодно.  
Для этого даже не понадобится цветочный горшок!

Сад может быть  
в деревне.



Сад может  
быть в центре  
большого города.



Сад — это уголок, где можно отдохнуть и побегать, поиграть и спрятаться в домике на дереве. Это площадка для пикника, место для поиска сокровищ. Это грядки с вкусными овощами и клумбы с чудесными цветами.




# ЧТО ТАКОЕ РАСТЕНИЕ?

Благодаря растениям мы живём. Растения дают нам пищу, которую мы едим, и кислород, которым дышим.

Растения и сами — живые организмы.

Так же как и мы, они дышат, едят и пьют.

Растения даже знают, когда им пора спать.



## ДЫШАТ, ЕДЯТ И ПЬЮТ?

В листьях растений имеются крошечные отверстия — устьица, через которые они вдыхают и выдыхают воздух. Своими корнями, как через соломинки, они поглощают из почвы воду и растворённые в ней минеральные вещества.



## ЛОВЦЫ СОЛНЕЧНЫХ ЛУЧЕЙ

Растения совершают настоящее чудо. Они превращают солнечный свет в пищу. Зелёные листья растений работают как природные солнечные батареи. В них под действием энергии солнца из воды и углекислого газа образуется сахар — глюкоза. При этом выделяется кислород.

Мы вдыхаем кислород  
и выдыхаем углекислый газ.  
Растения, наоборот, поглощают  
углекислый газ и выделяют  
кислород. Вот здорово!





## ПОРА СПАТЬ!

Маргаритка открывает свои цветки днём и закрывает их ночью. Поэтому в Англии её называют «око дня».



Луковицы нарциссов зимой спят в земле, а весной, когда становится тепло, просыпаются и прорастают.



## В ТВОЁМ САДУ

Хочешь вырастить сильные и здоровые растения? Посади их в тёплом, солнечном месте. Поливай, когда увидишь, что земля сухая, и подкармливай — вноси в почву удобрения.

Подробнее об этом ты прочитаешь в разделе «Справочник садовых работ» на с. 56.





# КРУГЛЫЙ ГОД В САДУ: ВЕСНА

С марта по май



[Почитать описание, рецензии и купить на сайте МИФа](#)



Дни становятся теплее и длиннее. Пора засучить рукава: сеять семена и приступать к посадке растений.



## ВЕСЕННИЕ РАБОТЫ

- Посев семян: можно сеять в горшки — на рассаду — и прямо в грядку.
- Начало борьбы с сорняками.
- Смотри календарь садовых работ на с. 66.

## СЕЗОННЫЕ БЛЮДА

- Мятный чай с мёдом (см. с. 17)
- Соус песто (см. с. 19)

## СДЕЛАЙ САМ

- Пугало (см. с. 45)
- Макет сада в миниатюре (см. с. 52)





[Почитать описание, рецензии  
и купить на сайте](#)

Лучшие цитаты из книг, бесплатные главы и новинки:

